

SCB:s medborgarundersökning – hösten 2016

Dals-Eds kommun



Rapport

Innehållsförteckning

Rapport

SCB:s medborgarundersökning hösten 2016.....	1
<u>Resultat Del A</u>	
– Hur ser medborgarna på kommunen som en plats att bo och leva på?	2
<u>Resultat Del B</u>	
– Hur ser medborgarna på kommunens verksamheter?.....	8
<u>Resultat Del C</u>	
– Hur ser medborgarna på sitt inflytande i kommunen?	15
Om undersökningen.....	21
Inför eget arbete med resultaten	22
Enkät	23

Rapportbilaga

Inför eget arbete med resultaten	
Förändringar i enkäten	
SCB:s analysmodell med NKI	
Om undersökningen	
<u>Diagram och tabeller</u>	
Del A – Hur ser medborgarna på sin kommun som en plats att bo och leva på?	
Del B – Hur ser medborgarna på kommunens verksamheter?	
Del C – Hur ser medborgarna på sitt inflytande i kommunen?	

SCB:s medborgarundersökning hösten 2016

Varje vår och höst erbjuder Statistiska centralbyrån (SCB) Sveriges kommuner att delta i SCB:s medborgarundersökning.

Sammanlagt deltog 81 kommuner hösten 2016. Sedan undersökningen genomfördes första gången hösten 2005 har 265 av landets kommuner deltagit och 242 av dessa har deltagit mer än en gång. Kommunernas resultat är tillgängliga via www.scb.se/medborgarundersokningen.

I denna rapport redovisas resultatet för Dals-Eds kommun. Undersökningen genomfördes mellan den 5 september och den 8 november 2016. Ett urval på 600 personer i åldrarna 18 – 84 år tillfrågades och av dessa besvarade 43 procent enkäten.

Jämförelser med resultat för samtliga kommuner avser de 136 kommuner som var med i undersökningen våren eller hösten 2016.

SCB:s analysmodell med Nöjd-Kund-Index

Resultaten analyseras med SCB:s analysmodell med Nöjd-Kund-Index (NKI). Analysmodellen är uppbyggd dels av ett mått på den totala nöjdheten och dels av ett antal frågeområden som återger delar av den undersökta verksamheten eller området. Analysmodellen syftar till att visa vad som bör prioriteras för att öka nöjdheten bland kommunens medborgare.

Tre olika delar med varsitt helhetsbetyg

- Helhetsbetyget *Nöjd-Region-Index (NRI)*, med frågor om kommunen som en plats att bo och leva på.
- Helhetsbetyget *Nöjd-Medborgar-Index (NMI)*, med frågor om kommunens olika verksamheter.
- Helhetsbetyget *Nöjd-Inflytande-Index (NII)*, med frågor om medborgarnas inflytande på kommunala beslut och verksamheter.
- Helhetsbetygen mäts med tre specifika frågor.
- Frågorna besvaras på 10-gradiga skalor, där 1 är lägsta betyg och 10 är högsta betyg.
- Frågeområdenas resultat redovisas som betygsindex, vilka kan variera mellan 0 och 100.
- Betygsindex under 40 klassas som "inte godkänt". Gränsen för "nöjd" går vid 55 och 75 eller högre tolkas som "mycket nöjd".

För att avgöra om skillnader i betygsindex är statistiskt säkerställda används följande förfarande: om intervallen (indexvärdet \pm felmarginalen) för två indexvärden inte överlappar varandra är skillnaden mellan indexvärdena statistiskt säkerställd. Även om intervallen för två betygsindex tangerar varandra anses skillnaden vara statistiskt säkerställd. Alla kommenterade skillnader mellan kommunens betygsindex och genomsnittsresultaten är statistiskt säkerställda om inget annat anges.

En utförligare beskrivning av analysmodellen finns i rapportbilagan.

Del A.

Hur ser medborgarna på Dals-Eds kommun som en plats att bo och leva på? (Nöjd-Region-Index)

Tabell A1. Nöjd-Region-Index (NRI), indexet *Rekommendation* samt frågeområdena efter sina betygsindex för Dals-Eds kommun. Hösten 2016.

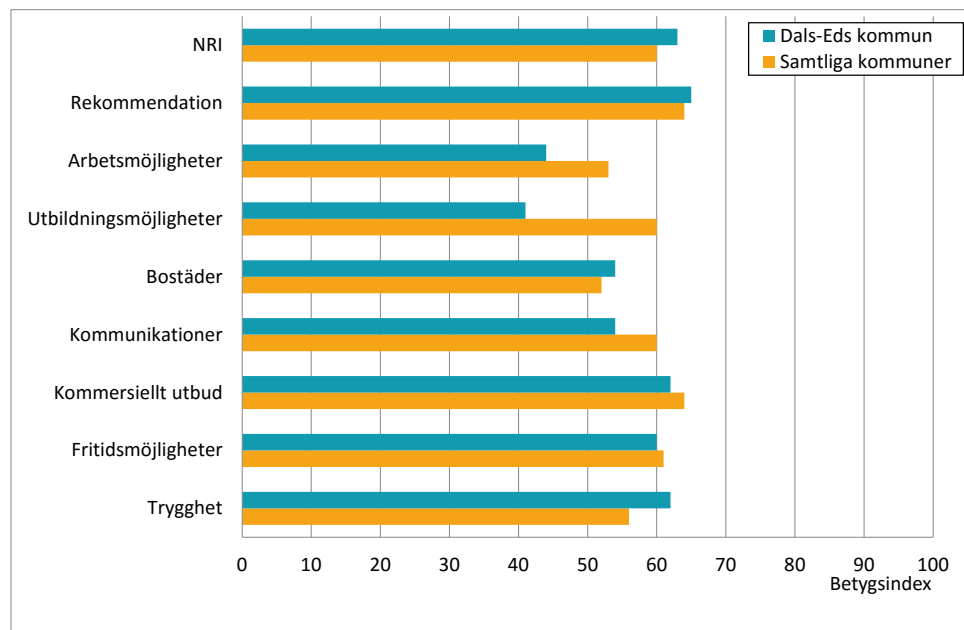
Dals-Eds kommun	Betygsindex	Felmarginaler
NRI	63	±3,3
Rekommendation	65	±3,9
Kommersiellt utbud	62	±3,0
Trygghet	62	±3,7
Fritidsmöjligheter	60	±2,7
Bostäder	54	±3,2
Kommunikationer	54	±2,4
Arbetsmöjligheter	44	±3,4
Utbildningsmöjligheter	41	±3,1

Nöjd-Region-Index

- Det sammanfattande betygsindexet Nöjd-Region-Index (NRI) för hur medborgarna bedömer Dals-Eds kommun som en plats att bo och leva på blev 63.
- För Dals-Eds kommun är det främst förbättringar av betygsindexen för frågeområdena *Bostäder*, *Fritidsmöjligheter*, *Kommersiellt utbud* samt *Trygghet* som kan höja helhetsbetyget Nöjd-Region-Index.
- 45 procent av medborgarna i Dals-Eds kommun kan starkt rekommendera vänner och bekanta att flytta till kommunen (betyg 8-10 på den 10-gradiga skalan) medan 15 procent vill avråda från det (betyg 1-4 på den 10-gradiga skalan).

Skiljer sig Dals-Eds kommun från samtliga deltagande kommuner?

Diagram A1. Nöjd-Region-Index (NRI), indexet *Rekommendation* och frågeområdenas betygsindex för Dals-Eds kommun samt för samtliga 136 kommuner i undersökningsomgångarna våren eller hösten 2016.



NRI för samtliga 136 kommuner som var med i undersökningen hösten eller våren 2016 blev 60. NRI för Dals-Eds kommun är inte säkerställt högre eller lägre jämfört med genomsnittresultatet.

Jämfört med genomsnittresultatet är betygsindexet för frågeområdet ...

... **Rekommendation** inte säkerställt högre eller lägre.

... **Arbetsmöjligheter** lägre.

... **Utbildningsmöjligheter** lägre.

... **Bostäder** inte säkerställt högre eller lägre.

... **Kommunikationer** lägre.

... **Kommersiellt utbud** inte säkerställt högre eller lägre.

... **Fritidsmöjligheter** inte säkerställt högre eller lägre.

... **Trygghet** högre.

Skiljer sig Dals-Eds kommun från deltagande kommuner i samma storleksklass?

Tabell A2. Nöjd-Region-Index (NRI), indexet *Rekommendation* och frågeområdenas betygsindex efter kommunstorlek. Samtliga 136 kommuner i undersökningsomgångarna våren eller hösten 2016.

	Kommunens storlek. Antal invånare						Samtliga 136 kommuner	Kommunresultat
	Färre än 10 000	10 000 – 14 999	15 000 – 19 999	20 000 – 29 999	30 000 – 49 999	50 000 eller fler		
NRI	59	58	56	60	62	63	60	63
Rekommendation	61	61	58	64	67	69	64	65
Arbetsmöjligheter	46	50	49	54	56	58	53	44
Utbildningsmöjligheter	47	52	55	59	63	72	60	41
Bostäder	53	50	52	53	53	51	52	54
Kommunikationer	52	54	58	61	64	66	60	54
Kommersiellt utbud	60	59	61	62	64	70	64	62
Fritidsmöjligheter	56	56	57	60	62	67	61	60
Trygghet	61	59	53	55	55	55	56	62
ANTAL SVARANDE	4 655	8 842	7 216	11 425	12 718	18 098	62 954	255
ANTAL KOMMUNER	17	24	14	22	25	34	136	

NRI för kommunerna i samma storleksklass (färre än 10 000 invånare) blev 59. NRI för Dals-Eds kommun är högre jämfört med genomsnittresultatet för kommunerna i samma storleksklass.

Jämfört med genomsnittresultatet för kommunerna i samma storleksklass är betygsindexet för frågeområdet ...

... **Rekommendation** inte säkerställt högre eller lägre.

... **Arbetsmöjligheter** inte säkerställt högre eller lägre.

... **Utbildningsmöjligheter** lägre.

... **Bostäder** inte säkerställt högre eller lägre.

... **Kommunikationer** inte säkerställt högre eller lägre.

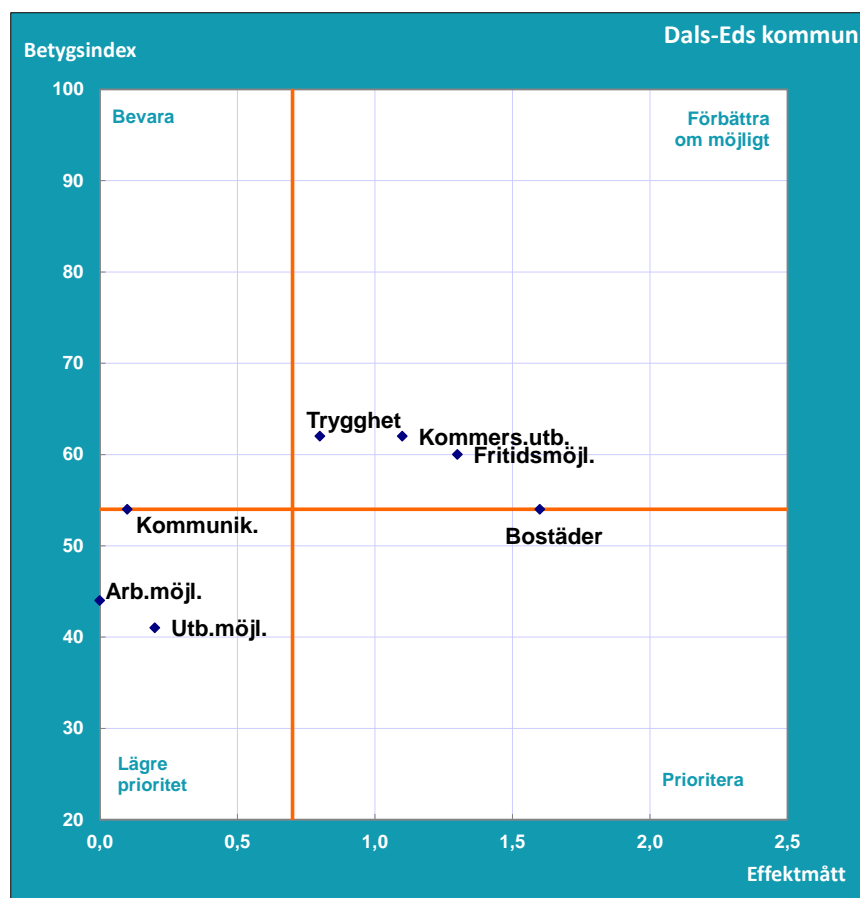
... **Kommersiellt utbud** inte säkerställt högre eller lägre.

... **Fritidsmöjligheter** högre.

... **Trygghet** inte säkerställt högre eller lägre.

Vilka frågeområden bör uppmärksammas för att få nöjdare medborgare i Dals-Eds kommun?

Diagram A2. Nöjd-Region-Index (NRI) – Prioriteringsmatris för Dals-Eds kommun. Hösten 2016.



Frågeområden som bör **Prioriteras** förväntas vid en förbättring ha stor påverkan på helhetsbetyget NRI. Dessa har fått relativt låga betygsindex och har förhållandevis hög effekt, det vill säga stor påverkan på helhetsbetyget NRI.

I en andra prioriteringsgrupp återfinns de frågeområden som hamnar uppe till höger i matrisen, **Förbättra om möjligt**. Även dessa områden har förhållandevis höga effektmått och bör därför om möjligt förbättras.

Frågeområden som hamnat i den nedre vänstra delen av prioriteringsmatrisen kan ges **Lägre prioritet** eftersom en förbättring av deras låga betygsindex förväntas ha en lägre effekt på NRI.

Högst upp till vänster hamnar de frågeområden vars betygsindex kan **Bevaras**. En minskning av betygsindexet kan dock leda till att effektmåttet ökar och frågeområdet hamnar då i den prioriterade delen av matrisen.

Frågeområden som bör prioriteras

Bostäder

Frågeområden som bör förbättras om möjligt

Fritidsmöjligheter, Kommersiellt utbud, Trygghet

Frågeområden som kan ges lägre prioritet

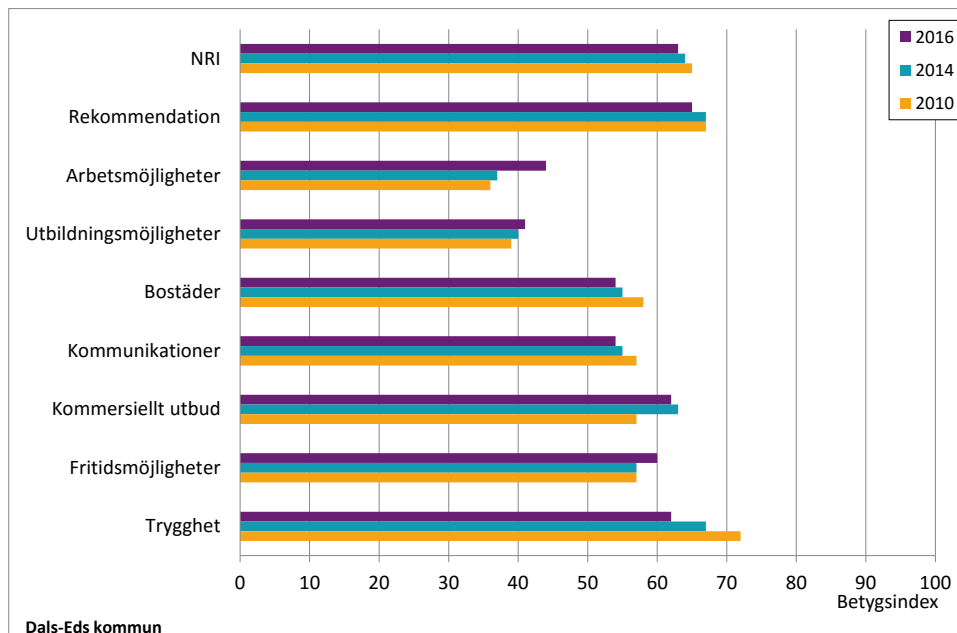
Utbildningsmöjligheter, Kommunikationer, Arbetsmöjligheter

Frågeområden som bör bevaras

Inget frågeområde har hamnat här.

Jämförelser med tidigare år

Diagram A3. Nöjd-Region-Index (NRI), indexet *Rekommendation* och frågeområdenas betygsindex för Dals-Eds kommun. De tre senaste omgångarna kommunen deltagit.



Dals-Eds kommun deltog även i medborgarundersökningen hösten 2010 och hösten 2014.

NRI för Dals-Eds kommun blev 63 i årets undersökning. Det är inte en säkerställd förändring jämfört med hösten 2014 då NRI var 64.

Jämfört med medborgarundersökningen som gjordes i Dals-Eds kommun hösten 2014 har frågeområdet *Arbetsmöjligheter* fått högre betygsindex.

Indexet *Rekommendation* blev 65 för Dals-Eds kommun i årets undersökning. Det är inte en säkerställd förändring jämfört med hösten 2014 då indexet *Rekommendation* var 67.

Frågeområdenas betygsindex efter kön och ålder

Tabell A3. Nöjd-Region-Index (NRI), indexet *Rekommendation* samt frågeområdenas betygsindex efter kön för Dals-Eds kommun. Hösten 2016.

	Kön				Samtliga	
	Man		Kvinna			
	Betygs-index	Fel-marginal	Betygs-index	Fel-marginal	Betygs-index	Fel-marginal
NRI	66	±6,3	59	±5,4	63	±3,3
Rekommendation	68	±7,0	62	±6,2	65	±3,9
Arbetsmöjligheter	45	±6,3	43	±5,6	44	±3,4
Utbildningsmöjligheter	42	±6,0	39	±5,0	41	±3,1
Bostäder	57	±6,1	51	±5,1	54	±3,2
Kommunikationer	56	±4,7	52	±4,4	54	±2,4
Kommersiellt utbud	64	±5,5	60	±5,3	62	±3,0
Fritidsmöjligheter	61	±5,1	58	±4,9	60	±2,7
Trygghet	68	±6,7	55	±6,0	62	±3,7
ANTAL SVARANDE	112		143		255	

Tabell A4. Nöjd-Region-Index (NRI), indexet *Rekommendation* och frågeområdenas betygsindex efter ålder för Dals-Eds kommun. Hösten 2016.

	Ålder														Samtliga	
	18-24 år		25-34 år		35-44 år		45-54 år		55-64 år		65-74 år		75-84 år			
	Betygs-index	Fel-marginal	Betygs-index	Fel-marginal	Betygs-index	Fel-marginal	Betygs-index	Fel-marginal	Betygs-index	Fel-marginal	Betygs-index	Fel-marginal	Betygs-index	Fel-marginal	Betygs-index	Fel-marginal
NRI	61	±12,5	58	±15,5	63	±7,7	58	±8,3	63	±7,7	67	±6,6	69	±7,5	63	±3,3
Rekommendation	64	±15,3	60	±16,2	68	±9,7	59	±10,1	68	±9,1	63	±7,7	76	±8,6	65	±3,9
Arbetsmöjligheter	32	±15,2	42	±14,1	49	±10,6	45	±8,9	40	±7,1	49	±6,3	43	±5,9	44	±3,4
Utbildningsmöjligheter	49	±13,9	44	±12,6	42	±9,1	39	±8,1	34	±7,3	38	±5,8	46	±7,0	41	±3,1
Bostäder	46	±11,6	54	±15,2	58	±8,7	52	±8,1	51	±6,3	56	±5,7	60	±7,5	54	±3,2
Kommunikationer	47	±9,1	56	±8,6	56	±7,8	50	±6,7	56	±5,4	57	±5,5	57	±7,7	54	±2,4
Kommersiellt utbud	64	±11,0	56	±12,0	60	±8,6	58	±7,9	66	±6,1	64	±7,2	67	±7,7	62	±3,0
Fritidsmöjligheter	62	±7,8	57	±13,6	56	±9,2	54	±5,3	60	±5,6	64	±5,0	66	±6,3	60	±2,7
Trygghet	58	±12,6	63	±15,9	59	±11,8	63	±9,0	64	±8,0	64	±6,9	58	±8,7	62	±3,7
ANTAL SVARANDE	13		16		27		41		46		65		47		255	

Del B.

Hur ser medborgarna i Dals-Eds kommun på kommunens verksamheter? (Nöjd-Medborgar-Index)

Tabell B1. Nöjd-Medborgar-Index (NMI), indexet *Bemötande och tillgänglighet* samt verksamheterna efter sina betygsindex för Dals-Eds kommun. Hösten 2016.

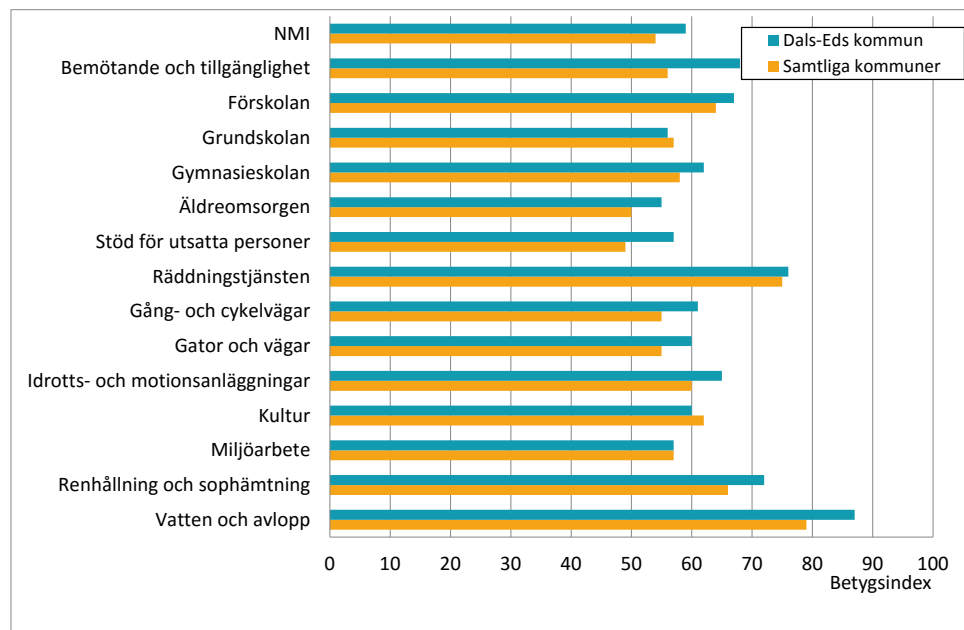
Dals-Eds kommun	Betygsindex	Felmarginaler
NMI	59	±4,4
Bemötande och tillgänglighet	68	±4,4
Vatten och avlopp	87	±3,0
Räddningstjänsten	76	±3,0
Renhållning och sophämtning	72	±3,6
Förskolan	67	±4,0
Idrotts- och motionsanläggningar	65	±3,5
Gymnasieskolan	62	±2,6
Gång- och cykelvägar	61	±3,9
Gator och vägar	60	±3,9
Kultur	60	±3,5
Stöd för utsatta personer	57	±4,1
Miljöarbete	57	±4,3
Grundskolan	56	±3,6
Äldreomsorgen	55	±4,1

Nöjd-Medborgar-Index

- Det sammanfattande betygsindexet Nöjd-Medborgar-Index (NMI) för hur medborgarna bedömer kommunens verksamheter i Dals-Eds kommun blev 59.
- För Dals-Eds kommun är det främst förbättringar av betygsindexen för verksamheterna *Stöd för utsatta personer, Kultur, Äldreomsorgen, Gator och vägar* samt *Grundskolan* som kan höja helhetsbetyget Nöjd-Medborgar-Index.
- Betygsindexet för *Bemötande och tillgänglighet*, det vill säga hur medborgarna bedömer kommunens tillgänglighet och det bemötande de får i sin kontakt med kommunen, blev 68 i Dals-Eds kommun.

Skiljer sig Dals-Eds kommun från samtliga deltagande kommuner?

Diagram B1. Nöjd-Medborgar-Index (NMI), indexet *Bemötande och tillgänglighet* samt verksamheternas betygsindex för Dals-Eds kommun samt för samtliga 136 kommuner i undersökningsomgångarna våren eller hösten 2016.



NMI för samtliga 136 kommuner som var med i undersökningen hösten eller våren 2016 blev 54. NMI för Dals-Eds kommun är högre jämfört med genomsnittresultatet.

Jämfört med genomsnittresultatet är betygsindexet för verksamheten ...

... **Bemötande och tillgänglighet** högre.

... **Förskolan** inte säkerställt högre eller lägre.

... **Grundskolan** inte säkerställt högre eller lägre.

... **Gymnasieskolan** högre.

... **Äldreomsorgen** högre.

... **Stöd för utsatta personer** högre.

... **Räddningstjänsten** inte säkerställt högre eller lägre.

... **Gång- och cykelvägar** högre.

... **Gator och vägar** högre.

... **Idrotts- och motionsanläggningar** högre.

... **Kultur** inte säkerställt högre eller lägre.

... **Miljöarbete** inte säkerställt högre eller lägre.

... **Renhållning och sophämtning** högre.

... **Vatten och avlopp** högre.

Skiljer sig Dals-Eds kommun från deltagande kommuner i samma storleksklass?

Tabell B2. Nöjd-Medborgar-Index (NMI), indexet *Bemötande och tillgänglighet* samt verksamheternas betygsindex efter kommunstorlek. Samtliga 136 kommuner i undersökningsomgångarna våren eller hösten 2016.

	Kommunens storlek. Antal invånare						Samtliga 136 kommuner	Kommunresultat
	Färre än 10 000	10 000 - 14 999	15 000 - 19 999	20 000 - 29 999	30 000 - 49 999	50 000 eller fler		
NMI	52	52	51	55	56	57	54	59
Bemötande och tillgänglighet	60	56	54	56	56	55	56	68
Förskolan	66	64	62	64	64	62	64	67
Grundskolan	56	58	54	56	59	57	57	56
Gymnasieskolan	53	57	52	59	60	62	58	62
Äldreomsorgen	54	52	51	49	51	47	50	55
Stöd för utsatta personer	50	49	47	48	49	49	49	57
Räddningstjänsten	74	74	73	76	75	77	75	76
Gång- och cykelvägar	53	52	52	56	56	57	55	61
Gator och vägar	52	52	52	56	56	57	55	60
Idrotts- och motionsanläggningar	58	57	56	61	61	63	60	65
Kultur	59	58	59	63	62	67	62	60
Miljöarbete	55	53	55	58	58	60	57	57
Renhållning och sophämtning	66	65	65	67	67	67	66	72
Vatten och avlopp	80	77	76	78	79	79	79	87
ANTAL SVARANDE	4 655	8 842	7 216	11 425	12 718	18 098	62 954	255
ANTAL KOMMUNER	17	24	14	22	25	34	136	

NMI för kommunerna i samma storleksklass (färre än 10 000 invånare) blev 52. NMI för Dals-Eds kommun är högre jämfört med genomsnittresultatet för kommunerna i samma storleksklass.

Jämfört med genomsnittresultatet för kommunerna i samma storleksklass är betygsindexet för verksamheten ...

... *Bemötande och tillgänglighet* högre.

... *Förskolan* inte säkerställt högre eller lägre.

... *Grundskolan* inte säkerställt högre eller lägre.

... *Gymnasieskolan* högre.

... *Äldreomsorgen* inte säkerställt högre eller lägre.

... *Stöd för utsatta personer* högre.

... *Räddningstjänsten* inte säkerställt högre eller lägre.

... *Gång- och cykelvägar* högre.

... *Gator och vägar* högre.

... *Idrotts- och motionsanläggningar* högre.

... *Kultur* inte säkerställt högre eller lägre.

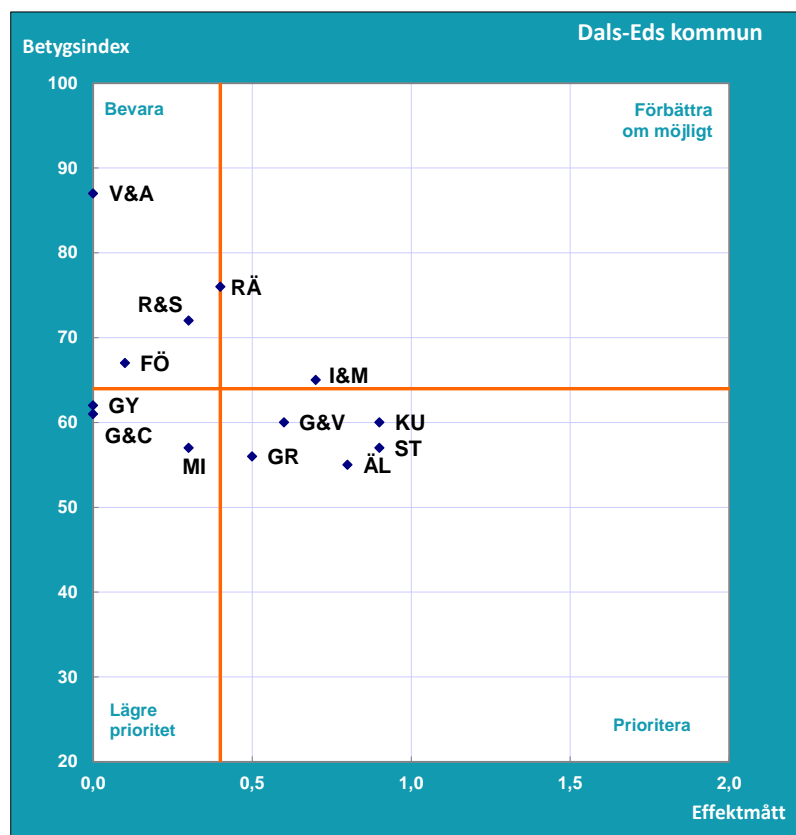
... *Miljöarbete* inte säkerställt högre eller lägre.

... *Renhållning och sophämtning* högre.

... *Vatten och avlopp* högre.

Vilka verksamheter bör uppmärksammas för att få nöjdare medborgare i Dals-Eds kommun?

Diagram B2. Nöjd-Medborgar-Index (NMI) – Prioriteringsmatris för Dals-Eds kommun. Hösten 2016.



FÖ = Förskolan	RÄ = Räddningstjänsten	KU = Kultur
GR = Grundskolan	G&C = Gång- och cykelvägar	MI = Miljöarbete
GY = Gymnasieskolan	G&V = Gator och vägar	R&S = Renhållning och sophämtning
ÄL = Äldreomsorgen	I&M = Idrotts- och motionsanläggningar	V&A = Vatten och avlopp
ST = Stöd för utsatta personer		

Verksamheter som bör prioriteras

Stöd för utsatta personer, Kultur, Äldreomsorgen, Gator och vägar, Grundskolan

Verksamheter som bör förbättras om möjligt

Idrotts- och motionsanläggningar, Räddningstjänsten

Verksamheter som kan ges lägre prioritet

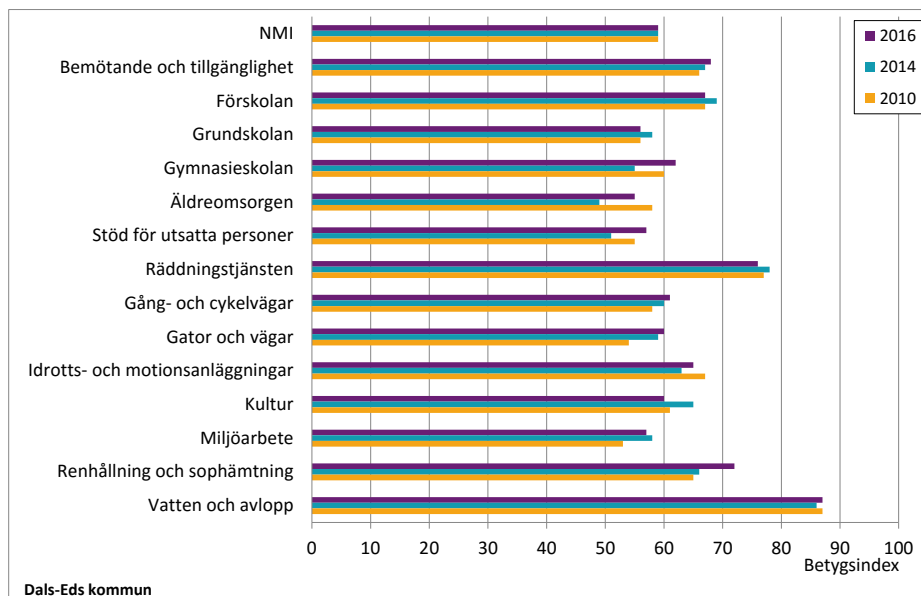
Miljöarbete, Gång- och cykelvägar, Gymnasieskolan

Verksamheter som bör bevaras

Renhållning och sophämtning, Förskolan, Vatten och avlopp

Jämförelser med tidigare år

Diagram B3. Nöjd-Medborgar-Index (NMI), indexet *Bemötande och Tillgänglighet* samt verksamheternas betygsindex för Dals-Eds kommun. De tre senaste omgångarna kommunen deltagit.



Dals-Eds kommun deltog även i medborgarundersökningen hösten 2010 och hösten 2014.

NMI för Dals-Eds kommun blev 59 i årets undersökning. Det är inte en säkerställd förändring jämfört med hösten 2014 då NMI också var 59.

Jämfört med medborgarundersökningen som gjordes i Dals-Eds kommun hösten 2014 har verksamheten *Gymnasieskolan* fått högre betygsindex.

Indexet *Bemötande och tillgänglighet* blev 68 för Dals-Eds kommun i årets undersökning. Det är inte en säkerställd förändring jämfört med hösten 2014. Då var indexet *Bemötande och tillgänglighet* 67.

Verksamheternas betygsindex efter kön

Tabell B3. Nöjd-Medborgar-Index (NMI), indexet *Bemötande och tillgänglighet* samt verksamheternas betygsindex efter kön för Dals-Eds kommun. Hösten 2016.

	Kön				Samtliga	
	Man		Kvinna			
	Betygs-index	Fel-marginal	Betygs-index	Fel-marginal	Betygs-index	Fel-marginal
NMI	62	±7,4	55	±7,6	59	±4,4
Bemötande och tillgänglighet	70	±7,9	65	±6,9	68	±4,4
Förskolan	65	±7,1	69	±6,6	67	±4,0
Grundskolan	58	±7,0	53	±5,4	56	±3,6
Gymnasieskolan	62	±4,7	62	±4,9	62	±2,6
Äldreomsorgen	58	±7,4	51	±6,4	55	±4,1
Stöd för utsatta personer	60	±6,6	53	±7,4	57	±4,1
Räddningstjänsten	77	±5,2	74	±5,8	76	±3,0
Gång- och cykelvägar	65	±6,6	56	±6,8	61	±3,9
Gator och vägar	63	±6,5	56	±7,0	60	±3,9
Idrotts- och motionsanläggningar	69	±6,0	61	±6,2	65	±3,5
Kultur	62	±6,1	59	±6,1	60	±3,5
Miljöarbete	62	±7,4	52	±7,2	57	±4,3
Renhållning och sophämtning	77	±5,8	66	±6,8	72	±3,6
Vatten och avlopp	90	±5,1	84	±5,8	87	±3,0
ANTAL SVARANDE	112		143		255	

Verksamheternas betygsindex efter ålder

Tabell B4. Nöjd-Medborgar-Index (NMI), indexet *Bemötande och tillgänglighet* samt verksamheternas betygsindex efter ålder för Dals-Eds kommun. Hösten 2016.

	Ålder														Samtliga	
	18-24 år		25-34 år		35-44 år		45-54 år		55-64 år		65-74 år		75-84 år			
	Betygs-index	Fel-marginal	Betygs-index	Fel-marginal	Betygs-index	Fel-marginal	Betygs-index	Fel-marginal	Betygs-index	Fel-marginal	Betygs-index	Fel-marginal	Betygs-index	Fel-marginal	Betygs-index	Fel-marginal
NMI	57	±14,0	54	±22,8	53	±10,2	56	±9,5	57	±10,3	62	±7,9	72	±7,7	59	±4,4
Bemötande och tillgänglighet	68	±6,8	63	±24,1	61	±11,2	66	±10,0	66	±10,1	74	±6,9	76	±8,3	68	±4,4
Förskolan	59	±7,6	67	±20,8	66	±8,7	67	±11,4	63	±9,3	71	±6,9	70	±6,7	67	±4,0
Grundskolan	38	±15,3	58	±17,0	48	±10,1	51	±7,7	60	±8,1	64	±6,4	65	±6,5	56	±3,6
Gymnasieskolan	43	±13,2	67	±11,8	55	±6,4	67	±5,8	70	±4,3	61	±5,7	64	±4,1	62	±2,6
Äldreomsorgen	57	±7,9	52	±20,0	43	±7,2	51	±11,1	54	±10,4	62	±7,6	65	±9,7	55	±4,1
Stöd för utsatta personer	63	±13,4	54	±22,5	48	±8,1	61	±7,6	52	±7,7	58	±7,5	66	±8,0	57	±4,1
Räddningstjänsten	63	±5,9	76	±14,7	64	±9,5	78	±7,8	80	±6,3	82	±6,3	81	±6,4	76	±3,0
Gång- och cykelvägar	65	±5,1	57	±19,3	56	±9,8	57	±9,6	69	±8,9	59	±8,0	66	±8,6	61	±3,9
Gator och vägar	70	±9,1	60	±20,2	50	±10,4	58	±8,4	63	±7,8	58	±8,1	64	±8,3	60	±3,9
Idrotts- och motionsanläggningar	70	±6,3	57	±19,5	51	±9,1	61	±7,6	68	±7,4	71	±5,7	83	±5,9	65	±3,5
Kultur	59	±6,6	54	±20,2	54	±6,4	57	±7,1	65	±7,0	63	±6,3	73	±7,0	60	±3,5
Miljöarbete	56	±15,4	49	±20,7	64	±9,9	53	±10,1	55	±9,3	60	±8,4	65	±8,9	57	±4,3
Renhållning och sophämtning	74	±7,3	66	±18,4	67	±9,3	67	±9,5	77	±7,2	74	±6,9	77	±6,5	72	±3,6
Vatten och avlopp	87	±6,0	71	±17,5	90	±6,5	87	±6,5	91	±5,1	90	±5,6	90	±5,5	87	±3,0
ANTAL SVARANDE	13		16		27		41		46		65		47		255	

Del C.

Hur ser medborgarna i Dals-Eds kommun på sitt inflytande i kommunen? (Nöjd-Inflytande-Index)

Tabell C1. Nöjd-Inflytande-Index (NII) och frågeområdena efter sina betygsindex för Dals-Eds kommun. Hösten 2016.

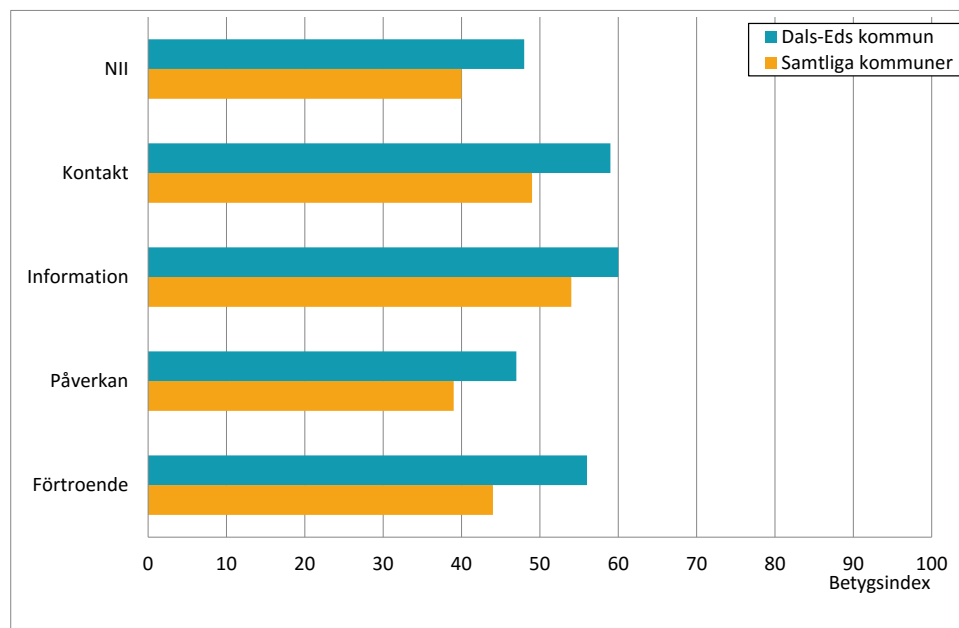
Dals-Eds kommun	Betygsindex	Felmarginaler
NII	48	±4,0
Information	60	±3,6
Kontakt	59	±4,0
Förtroende	56	±4,6
Påverkan	47	±4,6

Nöjd-Inflytande-Index

- Det sammanfattande betygsindexet Nöjd-Inflytande-Index (NII) för hur medborgarna bedömer möjligheterna till inflytande i Dals-Eds kommun blev 48.
- För Dals-Eds kommun är det främst förbättringar av betygsindexen för frågeområdena *Påverkan* samt *Förtroende* som kan höja helhetsbetyget Nöjd-Inflytande-Index.

Skiljer sig Dals-Eds kommun från samtliga deltagande kommuner?

Diagram C1. Nöjd-Inflytande-Index (NII) och frågeområdenas betygsindex för Dals-Eds kommun samt för samtliga 136 kommuner i undersökningsomgångarna våren eller hösten 2016.



NII för samtliga 136 kommuner som var med i undersökningen våren eller hösten 2016 blev 40. NII för Dals-Eds kommun är högre jämfört med genomsnittresultatet.

Jämfört med genomsnittresultatet är betygsindexet för frågeområdet ...

... **Kontakt** högre.

... **Information** högre.

... **Påverkan** högre.

... **Förtroende** högre.

Skiljer sig Dals-Eds kommun från deltagande kommuner i samma storleksklass?

Tabell C2. Nöjd-Inflytande-Index (NII) och frågeområdenas betygsindex efter kommunstorlek. Samtliga 136 kommuner i undersökningsomgångarna våren eller hösten 2016.

	Kommunens storlek. Antal invånare						Samtliga 136 kommuner	Kommunresultat
	Färre än 10 000	10 000 - 14 999	15 000 - 19 999	20 000 - 29 999	30 000 - 49 999	50 000 eller fler		
NII	42	38	37	40	41	39	40	48
Kontakt	55	51	46	49	48	45	49	59
Information	54	52	52	54	56	55	54	60
Påverkan	41	37	37	39	41	39	39	47
Förtroende	47	42	41	45	46	44	44	56
ANTAL SVARANDE	4 655	8 842	7 216	11 425	12 718	18 098	62 954	255
ANTAL KOMMUNER	17	24	14	22	25	34	136	

NII för kommunerna i samma storleksklass (färre än 10 000 invånare) blev 42. NII för Dals-Eds kommun är högre jämfört med genomsnittresultatet för kommunerna i samma storleksklass.

Jämfört med genomsnittresultatet för kommunerna i samma storleksklass är betygsindexet för frågeområdet ...

... **Kontakt** inte säkerställt högre eller lägre.

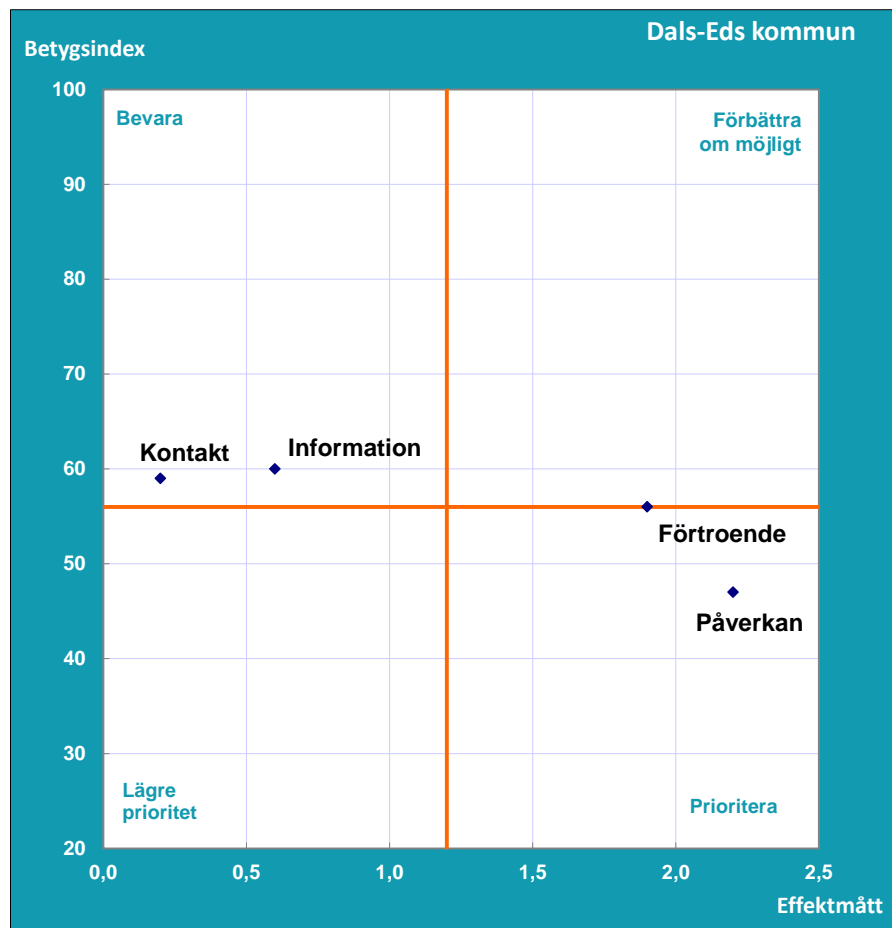
... **Information** högre.

... **Påverkan** högre.

... **Förtroende** högre.

Vilka frågeområden bör uppmärksammas för att få nöjdare medborgare i Dals-Eds kommun?

Diagram C2. Nöjd-Inflytande-Index (NII) Prioriteringsmatris för Dals-Eds kommun. Hösten 2016.



Frågeområden som bör prioriteras

Påverkan, Förtroende

Frågeområden som bör förbättras om möjligt

Inget frågeområde har hamnat här.

Frågeområden som kan ges lägre prioritet

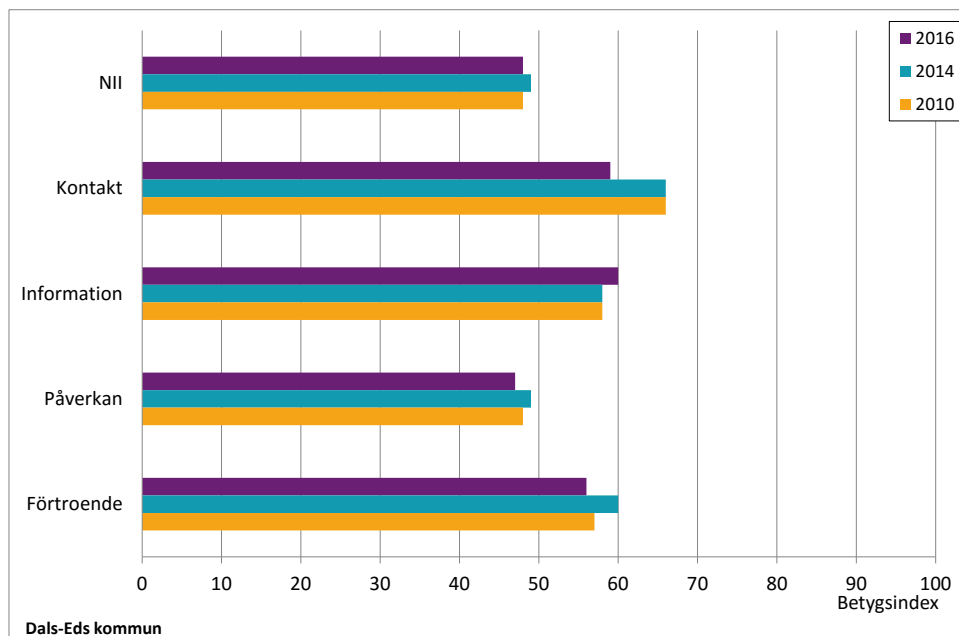
Inget frågeområde har hamnat här.

Frågeområden som kan bevaras

Information, Kontakt

Jämförelser med tidigare år

Diagram C3. Nöjd-Inflytande-Index (NII) och frågeområdenas betygsindex för Dals-Eds kommun. De tre senaste omgångarna kommunen deltagit.



Dals-Eds kommun deltog även i medborgarundersökningen hösten 2010 och hösten 2014.

NII för Dals-Eds kommun blev 48 i årets undersökning. Det är inte en säkerställd förändring jämfört med hösten 2014 då NII var 49.

För Dals-Eds kommun har inga frågeområden fått säkerställt förändrade betygsindex jämfört med hösten 2014.

Frågeområdenas betygsindex efter kön och ålder

Tabell C3. Nöjd-Inflytande-Index (NII) och frågeområdenas betygsindex efter kön för Dals-Eds kommun. Hösten 2016.

	Kön				Samtliga	
	Man		Kvinna			
	Betygs-index	Fel-marginal	Betygs-index	Fel-marginal	Betygs-index	Fel-marginal
NII	52	±7,4	44	±6,3	48	±4,0
Kontakt	65	±8,0	53	±5,1	59	±4,0
Information	63	±6,4	57	±6,2	60	±3,6
Påverkan	51	±8,3	42	±6,9	47	±4,6
Förtroende	61	±7,8	50	±7,7	56	±4,6
ANTAL SVARANDE	112		143		255	

Tabell C4. Nöjd-Inflytande-Index (NII) och frågeområdenas betygsindex efter ålder för Dals-Eds kommun. Hösten 2016.

	Ålder														Samtliga	
	18-24 år		25-34 år		35-44 år		45-54 år		55-64 år		65-74 år		75-84 år			
	Betygs-index	Fel-marginal	Betygs-index	Fel-marginal	Betygs-index	Fel-marginal	Betygs-index	Fel-marginal	Betygs-index	Fel-marginal	Betygs-index	Fel-marginal	Betygs-index	Fel-marginal	Betygs-index	Fel-marginal
NII	50	±9,2	56	±21,2	40	±10,2	46	±8,9	47	±8,3	50	±8,0	51	±8,3	48	±4,0
Kontakt	71	±4,5	37	±21,2	62	±8,3	65	±10,2	57	±8,3	61	±8,2	65	±8,6	59	±4,0
Information	59	±9,3	67	±19,2	53	±7,9	60	±7,7	59	±8,6	60	±7,2	65	±6,9	60	±3,6
Påverkan	49	±17,3	52	±24,3	39	±9,5	46	±9,1	44	±8,5	47	±7,8	52	±8,2	47	±4,6
Förtroende	63	±7,7	64	±25,7	45	±9,3	50	±10,0	55	±9,1	56	±8,8	64	±8,9	56	±4,6
ANTAL SVARANDE	13		16		27		41		46		65		47		255	

Tabell D. Svarefrekvens och nettourval per kommun. Hösten 2016.

Kommun	Netto- urval	Svarande Andel (%)	Kommun	Netto- urval	Svarande Andel (%)
Alingsås kommun	1 192	42	Nora kommun	592	48
Arjeplogs kommun	594	54	Norbergs kommun	589	41
Arvidsjaurs kommun	592	46	Norsjö kommun	591	43
Askersunds kommun	594	47	Nykvarns kommun	594	40
Bjuvs kommun	1 182	38	Nyköpings kommun	1 189	45
Bodens kommun	1 189	40	Region Gotland	1 187	49
Borlänge kommun	1 188	42	Ronneby kommun	1 181	42
Burlövs kommun	1 173	40	Sala kommun	1 188	40
Dals-Eds kommun	594	43	Salems kommun	1 182	38
Enköpings kommun	1 186	40	Sandvikens kommun	1 191	44
Eskilstuna kommun	1 191	38	Sigtuna kommun	1 173	34
Eslövs kommun	1 183	43	Simrishamns kommun	1 184	49
Falkenbergs kommun	1 187	44	Sjöbo kommun	1 190	41
Falköpings kommun	1 187	43	Skara kommun	1 183	46
Finspångs kommun	1 191	44	Skinnskattebergs kommun	592	41
Flens kommun	1 176	45	Smedjebackens kommun	592	48
Gävle kommun	1 191	39	Sollentuna kommun	1 181	40
Göteborgs stad	1 185	37	Solna stad	1 165	36
Hallstahammars kommun	1 188	40	Strömstads kommun	592	44
Helsingborgs stad	1 188	36	Strömsunds kommun	589	47
Hofors kommun	593	41	Sundsvalls kommun	2 469	38
Hällefors kommun	583	42	Säffle kommun	1 180	43
Härjedalens kommun	593	46	Tomelilla kommun	1 185	44
Härnösands kommun	1 188	41	Trelleborgs kommun	1 191	40
Härryda kommun	1 177	46	Trollhättans kommun	1 187	38
Hässleholms kommun	1 194	40	Tyresö kommun	1 189	40
Höörs kommun	1 183	42	Täby kommun	1 186	44
Kalmar kommun	1 185	42	Ulricehamns kommun	1 182	47
Karlskrona kommun	1 191	39	Upplands Väsby kommun	1 189	39
Katrineholms kommun	1 183	41	Uppsala kommun	1 193	37
Kristinehamns kommun	1 191	42	Varbergs kommun	1 189	41
Kungsbacka kommun	1 193	46	Vimmerby kommun	1 190	48
Köpings kommun	1 187	40	Vindelns kommun	590	49
Lekebergs kommun	594	49	Vänersborgs kommun	1 193	42
Lindesbergs kommun	1 184	40	Västerviks kommun	1 180	43
Ljusdals kommun	1 195	39	Västerås stad	1 183	35
Lomma kommun	1 192	52	Åre kommun	1 184	44
Ludvika kommun	1 193	40	Åtvidabergs kommun	598	46
Luleå kommun	1 190	39	Örebro kommun	1 187	40
Mora kommun	1 193	46	Östersunds kommun	1 181	41
Nacka kommun	1 478	39			

Om undersökningen

Population och urval

Populationen är Dals-Eds kommuns invånare i åldrarna 18–84 år. Undersökningen genomfördes som en urvalsundersökning och SCB:s register över totalbefolkningen var urvalsram. Som standard drogs ett urval på 600 personer i kommuner med färre än 10 000 invånare i åldrarna 18–84 år och 1 200 personer i kommuner med 10 000 eller fler invånare.

Insamling

Innan insamlingsstart skickades ett förebrev ut med information om undersökningen och dess syfte. I föbrevet trycktes inloggningsuppgifter som gjorde det möjligt att besvara enkäten via Internet, på webben fanns enkäten även tillgänglig på engelska, finska och spanska. Därefter skickades enkät, informationsbrev och svarskuvert ut. Pappersenkäten fanns även tillgänglig på arabiska att beställa från SCB. Två påminnelser skickades ut, varav den sista innehöll en ny enkät och nytt svarskuvert. Insamlingen startade den 5 september och avslutades den 8 november 2016.

Svarsandel

Svarsandelen för Dals-Eds kommun blev 43 procent. Dals-Eds kommun deltog även i medborgarundersökningen hösten 2014. Svarsandelen blev då 53 procent.

Inför eget arbete med resultaten

Det är viktigt att komma ihåg att SCB:s medborgarundersökning är en attitydundersökning och ingen brukarundersökning. Undersökningen är tänkt att vara ett av flera verktyg för att få en bild av hur kommunens medborgare ser på sin kommun. Det är därför viktigt att även inhämta kunskap från andra håll om de områden som undersökningen tar upp.

Modellanalyserna syftar till att ge en helhetsbild som pekar ut vilka områden som har särskilt stor betydelse för en förbättring av de helhetsbetyg som medborgarna ger sin kommun.

Rapportbilaga

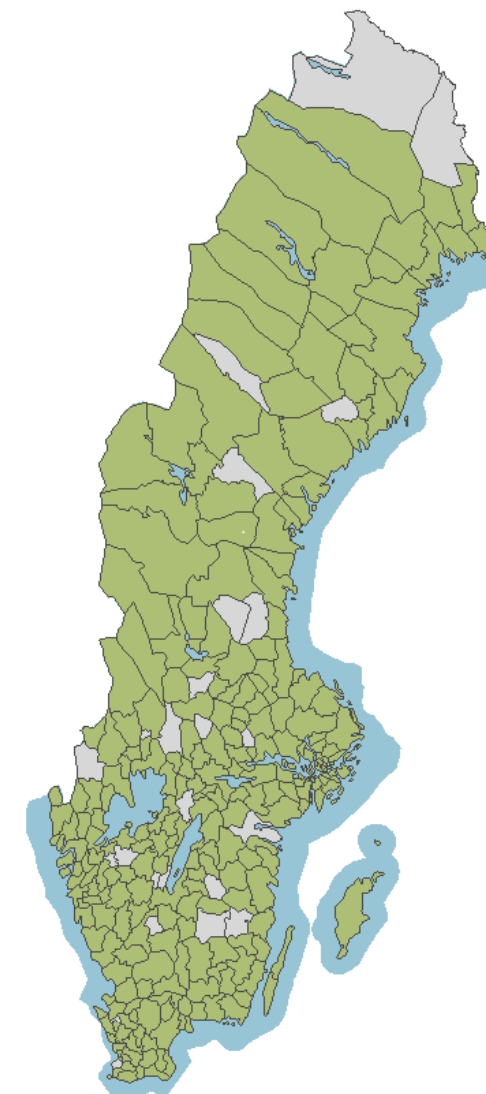
Till denna resultatrapport finns en bilaga. Bilagan innehåller samtliga tabeller och diagram för Dals-Eds kommun som använts till analysen i denna rapport. Där finns även mer ingående information om undersökningen, analysmodellen med NKI samt riktlinjer för att tolka och arbeta vidare med resultaten.


Jämförelser med andra kommuner och undersökningsomgångar

Resultaten för de kommuner som varit med i undersökningen är tillgängliga via www.scb.se/medborgarundersokningen.

Jämförelser mellan enskilda kommuner ska göras med viss försiktighet, då verksamheter och förhållanden kan variera mellan olika kommuner.

Det kan finnas skillnader mellan kommunerna som i sin tur förklarar skillnader i nöjdhet, vilka inte fångas av undersökningen.



 Kommuner som någon gång deltagit i undersökningen



Vad tycker du om din kommun?

Du får det här brevet eftersom ledningen i din kommun vill ta reda på vad invånarna tycker om kommunen. Några av frågorna de vill ha svar på är:

- Hur ser du på din kommun som en plats att bo och leva på?
- Vad tycker du om vägarna, skolan och äldreomsorgen?
- Vilket förtroende har du för kommunens politiker?

Har du redan svarat på undersökningen ber vi dig bortse från detta brev.

Det är din uppfattning som kommunen vill ha reda på. Har du ingen direkt erfarenhet räcker det med din uppfattning utifrån vad du hört eller läst.

Dina svar bidrar till kunskap om vad invånarna tycker om kommunen. Undersökningen genomförs av Statistiska centralbyrån (SCB) på uppdrag av din kommun.

På nästa sida finns mer information om undersökningen. Du kan även läsa mer om den på www.scb.se/medborgarundersokningen. Please visit www.scb.se/medborgarundersokningen-eng for information in English.

إذا كنت تريد الأسئلة باللغة العربية فالرجاء الاتصال بالرقم ادناه، أو قم بزيارة الموقع الإلكتروني التالي للحصول على مزيد من المعلومات:

www.scb.se/medborgarundersokningen-arabisk

Dina svar är viktiga

Du är en av flera invånare i din kommun i åldern 18–84 år som har blivit slumpmässigt utvald från befolkningsregistret. Det är frivilligt att delta i Medborgarundersökningen men din medverkan är mycket betydelsefull.

Du gör så här

Gå gärna in på www.insamling.scb.se för att besvara frågorna.

Dina inloggningsuppgifter är:

Användarnamn:	
Lösenord:	

Det går bra att logga in flera gånger och spara emellan. På webbsidan finns frågorna även på engelska, finska och spanska. Om du i stället väljer att besvara pappersenkäten skickar du in den i det portofria svarskuvertet.

Vi ber dig besvara frågorna så snart som möjligt.

Stort tack på förhand för din medverkan!

Med vänlig hälsning

Cecilia Berglund
Cecilia Berglund
Undersökningsledare, SCB

Mer information finns på nästa sida

Kontakta oss gärna:

019-17 69 30, medborgarundersokning@scb.se
SCB, DIH/ENK, 701 89 Örebro
www.scb.se/medborgarundersokningen

Så används de lämnade uppgifterna

SCB sammanställer uppgifterna i tabeller och diagram som ger en bild av hur kommunens invånare ser på sin kommun. För att inte fråga mer än nödvändigt kommer vi att komplettera dina svar med uppgifter som redan finns på SCB. Det är uppgifter om kön, ålder, civilstånd, födelseland, medborgarskap och inkomst. Resultaten kan även komma att redovisas per delområden i kommunen.

Förutom vid SCB kan uppgifterna som hör till undersökningen, i form av en avidentifierad svarsfil, komma att användas av din kommun, forskare och andra som tar fram statistik. Sådan forskning och statistikverksamhet omfattas av statistiksekretess (se nedan). Utlämnande av data sker restriktivt och efter särskild prövning.

De lämnade uppgifterna skyddas

Det kommer inte att framgå vad just du har svarat när undersökningens resultat redovisas.

Uppgifterna som du lämnar skyddas av sekretess enligt 24 kap. 8 § offentlighets- och sekretesslagen (2009:400). Alla på SCB som arbetar med undersökningen omfattas av reglerna om sekretess och tystnadsplikt. Samma sekretesskydd gäller hos din kommun.

Regler för personuppgiftsbehandling finns även i personuppgiftslagen (1998:204) samt i lagen (2001:99) och förordningen (2001:100) om den officiella statistiken.

Information om personuppgifter

SCB är personuppgiftsansvarig för den behandling av personuppgifter som SCB utför. Din kommun är personuppgiftsansvarig för den behandling av personuppgifter som kommunen gör.

Du har rätt att en gång per kalenderår få gratis information, i form av ett så kallat registerutdrag, om egna personuppgifter som hanteras av SCB i egenskap av personuppgiftsansvarig. En ansökan om registerutdrag måste vara skriftlig och undertecknad av den person som utdraget gäller. Om du skulle anse att SCB har behandlat dina personuppgifter på ett sätt som bryter mot personuppgiftslagen har du rätt att begära att få personuppgifterna korrigerade, blockerade eller raderade.

Numret ovanför brevet första rubrik och på enkätens baksida är bland annat till för att SCB under insamlingen ska kunna se vilka som har svarat.

Resultat

Resultaten från undersökningen kommer att finnas tillgängliga hos din kommun och på www.scb.se/medborgarundersokningen i december 2016.



Statistiska centralbyrån (SCB) är en statlig myndighet med uppgift att framställa och sprida statistik till bland andra beslutsfattare, forskare och allmänheten. All officiell statistik finns på www.scb.se.



[facebook.com/statisticssweden](https://www.facebook.com/statisticssweden)



[@SCB_nyheter](https://twitter.com/SCB_nyheter)



DALS-EDS KOMMUN

Tack för att
du svarar!

Din åsikt är
viktig!

Vi vill att du som bor i Dals-Eds kommun ska trivas!

Därför är det viktigt för oss att veta vad du tycker.

Vi vill erbjuda dig och alla andra som bor i Dals-Eds kommun så bra service som möjligt. För att kunna göra det, är det viktigt att veta vad du tycker om kommunen och vår verksamhet.

- *Vad tycker du om Dals-Eds kommun som en plats att leva och bo på?*
- *Hur bedömer du skolan, äldreomsorgen, gator, vägar och kommunikationer?*
- *Hur ser du på din möjlighet att ha inflytande på det som beslutas i kommunen?*

För att få svar på våra frågor samarbetar vi med Statistiska centralbyrån, SCB, som genomför en enkätundersökning under hösten 2016.


Du är en av 600 invånare som med statistiska metoder valts ut av SCB och vi hoppas att du vill ta dig tid att svara på frågorna.

Vi är medvetna om att en del frågor kan vara svåra att svara på, men detta är en attitydundersökning och det är din uppfattning vi vill ta del av.

Vi har tidigare gjort undersökningen 2010 och 2014.

Genom dina svar bidrar du till att ge oss bra underlag till förbättringar.

Tack på förhand för din medverkan!



Martin Carling
Kommunstyrelsens ordförande



Frågeblanketten läses maskinellt. Vi ber dig därför att:

- Använda bläckpenna
- Markera dina svar med kryss, så här:
- Om du svarat fel täck hela rutan med det felaktiga krysset, så här:

Hur ser du på din kommun som en plats att bo och leva på?

Här nedan följer ett antal frågor där vi vill att du betygsätter din kommun som en plats att bo och leva på. Frågorna handlar bl. a. om arbetsmöjligheter, bostäder och trygghet. Vissa frågor kan kanske vara svåra att svara på om du inte har så stor erfarenhet. Ofta har man ändå en uppfattning utifrån vad man hört eller läst. Det räcker. **Det är just din uppfattning som vi vill veta.** Försök svara på alla frågor.

Frågorna har svarsalternativ graderade från 1 till 10, där 1 betyder lägsta betyg och 10 betyder högsta betyg. Sätt ett kryss i den ruta på skalan som stämmer bäst med vad du tror eller tycker.

ARBETSMÖJLIGHETER

Hur ser du på...	Inte alls bra										I allra högsta grad bra	Ingen åsikt
	1	2	3	4	5	6	7	8	9	10		
...möjligheterna att få arbete inom rimligt avstånd?	<input type="checkbox"/>	<input type="checkbox"/>	<input type="checkbox"/>	<input type="checkbox"/>	<input type="checkbox"/>	<input type="checkbox"/>	<input type="checkbox"/>	<input type="checkbox"/>	<input type="checkbox"/>	<input type="checkbox"/>	<input type="checkbox"/>	<input type="checkbox"/>

UTBILDNINGSMÖJLIGHETER

Hur ser du på...	Inte alls bra										I allra högsta grad bra	Ingen åsikt
	1	2	3	4	5	6	7	8	9	10		
...tillgången till universitets- eller högskoleutbildning inom rimligt avstånd?	<input type="checkbox"/>	<input type="checkbox"/>	<input type="checkbox"/>	<input type="checkbox"/>	<input type="checkbox"/>	<input type="checkbox"/>	<input type="checkbox"/>	<input type="checkbox"/>	<input type="checkbox"/>	<input type="checkbox"/>	<input type="checkbox"/>	<input type="checkbox"/>
...tillgången till övriga utbildningar inom rimligt avstånd? (Folkhögskola, Kvalificerad Yrkesutbildning, Komvux etc.)	<input type="checkbox"/>	<input type="checkbox"/>	<input type="checkbox"/>	<input type="checkbox"/>	<input type="checkbox"/>	<input type="checkbox"/>	<input type="checkbox"/>	<input type="checkbox"/>	<input type="checkbox"/>	<input type="checkbox"/>	<input type="checkbox"/>	<input type="checkbox"/>

BOSTÄDER

Hur ser du på...	Inte alls bra										I allra högsta grad bra	Ingen åsikt
	1	2	3	4	5	6	7	8	9	10		
...möjligheterna att hitta bra boende?	<input type="checkbox"/>	<input type="checkbox"/>	<input type="checkbox"/>	<input type="checkbox"/>	<input type="checkbox"/>	<input type="checkbox"/>	<input type="checkbox"/>	<input type="checkbox"/>	<input type="checkbox"/>	<input type="checkbox"/>	<input type="checkbox"/>	<input type="checkbox"/>
...utbudet av olika typer av boendeformer (hyresrätt, bostadsrätt, småhus etc.)?	<input type="checkbox"/>	<input type="checkbox"/>	<input type="checkbox"/>	<input type="checkbox"/>	<input type="checkbox"/>	<input type="checkbox"/>	<input type="checkbox"/>	<input type="checkbox"/>	<input type="checkbox"/>	<input type="checkbox"/>	<input type="checkbox"/>	<input type="checkbox"/>
...hur trivsamt bebyggelsen är?	<input type="checkbox"/>	<input type="checkbox"/>	<input type="checkbox"/>	<input type="checkbox"/>	<input type="checkbox"/>	<input type="checkbox"/>	<input type="checkbox"/>	<input type="checkbox"/>	<input type="checkbox"/>	<input type="checkbox"/>	<input type="checkbox"/>	<input type="checkbox"/>

KOMMUNIKATIONER

Hur ser du på...	Inte alls bra										I allra högsta grad bra	Ingen åsikt
	1	2	3	4	5	6	7	8	9	10		
...tillgången till gång- och cykelvägar?	<input type="checkbox"/>	<input type="checkbox"/>	<input type="checkbox"/>	<input type="checkbox"/>	<input type="checkbox"/>	<input type="checkbox"/>	<input type="checkbox"/>	<input type="checkbox"/>	<input type="checkbox"/>	<input type="checkbox"/>	<input type="checkbox"/>	<input type="checkbox"/>
...möjligheterna till att använda kollektivtrafiken för resor? <i>(Med kollektivtrafik menas lokal och regional trafik med buss, spårvagn, tunnelbana, tåg och/eller båt/färja.)</i>	<input type="checkbox"/>	<input type="checkbox"/>	<input type="checkbox"/>	<input type="checkbox"/>	<input type="checkbox"/>	<input type="checkbox"/>	<input type="checkbox"/>	<input type="checkbox"/>	<input type="checkbox"/>	<input type="checkbox"/>	<input type="checkbox"/>	<input type="checkbox"/>
...tillgången till förbindelser för längre resor? <i>(Resor med tåg, buss, båt och/eller flyg.)</i>	<input type="checkbox"/>	<input type="checkbox"/>	<input type="checkbox"/>	<input type="checkbox"/>	<input type="checkbox"/>	<input type="checkbox"/>	<input type="checkbox"/>	<input type="checkbox"/>	<input type="checkbox"/>	<input type="checkbox"/>	<input type="checkbox"/>	<input type="checkbox"/>
...möjligheterna till att enkelt kunna transportera sig med bil?	<input type="checkbox"/>	<input type="checkbox"/>	<input type="checkbox"/>	<input type="checkbox"/>	<input type="checkbox"/>	<input type="checkbox"/>	<input type="checkbox"/>	<input type="checkbox"/>	<input type="checkbox"/>	<input type="checkbox"/>	<input type="checkbox"/>	<input type="checkbox"/>

Hur ofta åker du med kollektivtrafiken?

Minst 4 gånger i veckan

1 - 3 gånger i veckan

1 - 4 gånger i månaden

Mer sällan än 1 gång i månaden

Aldrig

KOMMERSIELLT UTBUD

Hur ser du på...	Inte alls bra										I allra högsta grad bra	Ingen åsikt
	1	2	3	4	5	6	7	8	9	10		
...utbudet av livsmedelsaffärer inom rimligt avstånd?	<input type="checkbox"/>	<input type="checkbox"/>	<input type="checkbox"/>	<input type="checkbox"/>	<input type="checkbox"/>	<input type="checkbox"/>	<input type="checkbox"/>	<input type="checkbox"/>	<input type="checkbox"/>	<input type="checkbox"/>	<input type="checkbox"/>	<input type="checkbox"/>
...utbudet av andra affärer och service inom rimligt avstånd?	<input type="checkbox"/>	<input type="checkbox"/>	<input type="checkbox"/>	<input type="checkbox"/>	<input type="checkbox"/>	<input type="checkbox"/>	<input type="checkbox"/>	<input type="checkbox"/>	<input type="checkbox"/>	<input type="checkbox"/>	<input type="checkbox"/>	<input type="checkbox"/>
...utbudet av kaféer/barer/restauranger inom rimligt avstånd?	<input type="checkbox"/>	<input type="checkbox"/>	<input type="checkbox"/>	<input type="checkbox"/>	<input type="checkbox"/>	<input type="checkbox"/>	<input type="checkbox"/>	<input type="checkbox"/>	<input type="checkbox"/>	<input type="checkbox"/>	<input type="checkbox"/>	<input type="checkbox"/>

FRITIDSMÖJLIGHETER

Hur ser du på...	Inte alls bra										I allra högsta grad bra	Ingen åsikt
	1	2	3	4	5	6	7	8	9	10		
...tillgången till parker, grönområden och natur?	<input type="checkbox"/>	<input type="checkbox"/>	<input type="checkbox"/>	<input type="checkbox"/>	<input type="checkbox"/>	<input type="checkbox"/>	<input type="checkbox"/>	<input type="checkbox"/>	<input type="checkbox"/>	<input type="checkbox"/>	<input type="checkbox"/>	<input type="checkbox"/>
...möjligheterna till att kunna utöva fritidsintressen t.ex. sport, kultur, friluftsliv, föreningsliv?	<input type="checkbox"/>	<input type="checkbox"/>	<input type="checkbox"/>	<input type="checkbox"/>	<input type="checkbox"/>	<input type="checkbox"/>	<input type="checkbox"/>	<input type="checkbox"/>	<input type="checkbox"/>	<input type="checkbox"/>	<input type="checkbox"/>	<input type="checkbox"/>
...tillgången till idrottsevenemang?	<input type="checkbox"/>	<input type="checkbox"/>	<input type="checkbox"/>	<input type="checkbox"/>	<input type="checkbox"/>	<input type="checkbox"/>	<input type="checkbox"/>	<input type="checkbox"/>	<input type="checkbox"/>	<input type="checkbox"/>	<input type="checkbox"/>	<input type="checkbox"/>
...tillgången till kulturevenemang?	<input type="checkbox"/>	<input type="checkbox"/>	<input type="checkbox"/>	<input type="checkbox"/>	<input type="checkbox"/>	<input type="checkbox"/>	<input type="checkbox"/>	<input type="checkbox"/>	<input type="checkbox"/>	<input type="checkbox"/>	<input type="checkbox"/>	<input type="checkbox"/>
...nöjesutbudet?	<input type="checkbox"/>	<input type="checkbox"/>	<input type="checkbox"/>	<input type="checkbox"/>	<input type="checkbox"/>	<input type="checkbox"/>	<input type="checkbox"/>	<input type="checkbox"/>	<input type="checkbox"/>	<input type="checkbox"/>	<input type="checkbox"/>	<input type="checkbox"/>

TRYGGHET

Hur ser du på...	Inte alls bra										I allra högsta grad bra	Ingen åsikt
	1	2	3	4	5	6	7	8	9	10		
...hur tryggt och säkert du kan vistas utomhus på kvällar och nätter?	<input type="checkbox"/>	<input type="checkbox"/>	<input type="checkbox"/>	<input type="checkbox"/>	<input type="checkbox"/>	<input type="checkbox"/>	<input type="checkbox"/>	<input type="checkbox"/>	<input type="checkbox"/>	<input type="checkbox"/>	<input type="checkbox"/>	<input type="checkbox"/>
...hur trygg och säker du kan känna dig mot hot, rån och misshandel?	<input type="checkbox"/>	<input type="checkbox"/>	<input type="checkbox"/>	<input type="checkbox"/>	<input type="checkbox"/>	<input type="checkbox"/>	<input type="checkbox"/>	<input type="checkbox"/>	<input type="checkbox"/>	<input type="checkbox"/>	<input type="checkbox"/>	<input type="checkbox"/>
...hur trygg och säker du kan känna dig mot inbrott i hemmet?	<input type="checkbox"/>	<input type="checkbox"/>	<input type="checkbox"/>	<input type="checkbox"/>	<input type="checkbox"/>	<input type="checkbox"/>	<input type="checkbox"/>	<input type="checkbox"/>	<input type="checkbox"/>	<input type="checkbox"/>	<input type="checkbox"/>	<input type="checkbox"/>

HELHETSBEDÖMNING AV DIN KOMMUN SOM EN PLATS ATT BO OCH LEVA PÅ

Hur nöjd är du med din kommun i dess helhet som en plats att bo och leva på?	Inte alls nöjd										I allra högsta grad nöjd
	1	2	3	4	5	6	7	8	9	10	
	<input type="checkbox"/>	<input type="checkbox"/>	<input type="checkbox"/>	<input type="checkbox"/>	<input type="checkbox"/>	<input type="checkbox"/>	<input type="checkbox"/>	<input type="checkbox"/>	<input type="checkbox"/>	<input type="checkbox"/>	<input type="checkbox"/>
Hur väl uppfyller din kommun dina förväntningar på en plats att bo och leva på?	Inte alls										I allra högsta grad
	1	2	3	4	5	6	7	8	9	10	
	<input type="checkbox"/>	<input type="checkbox"/>	<input type="checkbox"/>	<input type="checkbox"/>	<input type="checkbox"/>	<input type="checkbox"/>	<input type="checkbox"/>	<input type="checkbox"/>	<input type="checkbox"/>	<input type="checkbox"/>	<input type="checkbox"/>
Föreställ dig en plats som är perfekt att bo och leva på. Hur nära ett sådant ideal tycker du att din kommun kommer?	Långt ifrån										Mycket nära
	1	2	3	4	5	6	7	8	9	10	
	<input type="checkbox"/>	<input type="checkbox"/>	<input type="checkbox"/>	<input type="checkbox"/>	<input type="checkbox"/>	<input type="checkbox"/>	<input type="checkbox"/>	<input type="checkbox"/>	<input type="checkbox"/>	<input type="checkbox"/>	<input type="checkbox"/>

REKOMMENDATION

	Nej, absolut inte										Ja, absolut	
	1	2	3	4	5	6	7	8	9	10		
Kan du rekommendera vänner och bekanta att flytta till din kommun?	<input type="checkbox"/>	<input type="checkbox"/>	<input type="checkbox"/>	<input type="checkbox"/>	<input type="checkbox"/>	<input type="checkbox"/>	<input type="checkbox"/>	<input type="checkbox"/>	<input type="checkbox"/>	<input type="checkbox"/>	<input type="checkbox"/>	<input type="checkbox"/>

Vad tror eller tycker du om din kommuns verksamheter?

I denna del ställs frågor om din kommun och de verksamheter som kommunen ansvarar för. Frågorna handlar bl. a. om skolan, omsorg och gator och vägar. Vissa frågor kan vara svåra att besvara om du inte har så mycket erfarenhet. Ofta har man ändå en uppfattning utifrån vad man hört eller läst. Det räcker. **Det är just din uppfattning som vi vill veta.** Försök svara på alla frågor.

FÖRSKOLAN

	Inte alls bra										I allra högsta grad bra		Ingen åsikt
	1	2	3	4	5	6	7	8	9	10			
Vad tror eller tycker du om förskolan i din kommun?	<input type="checkbox"/>	<input type="checkbox"/>	<input type="checkbox"/>	<input type="checkbox"/>	<input type="checkbox"/>	<input type="checkbox"/>	<input type="checkbox"/>	<input type="checkbox"/>	<input type="checkbox"/>	<input type="checkbox"/>	<input type="checkbox"/>	<input type="checkbox"/>	<input type="checkbox"/>
<p>Har du under de senaste två åren fått erfarenhet av förskolan genom... <i>Flera alternativ kan markeras.</i></p> <p><input type="checkbox"/> ... eget/egna barn eller barnbarn?</p> <p><input type="checkbox"/> ... vänner/bekanta?</p> <p><input type="checkbox"/> ... att du själv arbetar/arbetat inom förskolan?</p> <p><input type="checkbox"/> Nej, jag har ingen sådan erfarenhet från förskolan under de senaste två åren.</p>													

GRUNDSKOLAN

	Inte alls bra										I allra högsta grad bra		Ingen åsikt
	1	2	3	4	5	6	7	8	9	10			
Vad tror eller tycker du om grundskolan i din kommun?	<input type="checkbox"/>	<input type="checkbox"/>	<input type="checkbox"/>	<input type="checkbox"/>	<input type="checkbox"/>	<input type="checkbox"/>	<input type="checkbox"/>	<input type="checkbox"/>	<input type="checkbox"/>	<input type="checkbox"/>	<input type="checkbox"/>	<input type="checkbox"/>	<input type="checkbox"/>
<p>Har du under de senaste två åren fått erfarenhet av grundskolan genom... <i>Flera alternativ kan markeras.</i></p> <p><input type="checkbox"/> ... eget/egna barn eller barnbarn?</p> <p><input type="checkbox"/> ... vänner/bekanta?</p> <p><input type="checkbox"/> ... att du själv arbetar/arbetat inom grundskolan?</p> <p><input type="checkbox"/> Nej, jag har ingen sådan erfarenhet från grundskolan under de senaste två åren.</p>													

GYMNASIESKOLAN

(Om din kommun saknar egen gymnasieskola avser frågan den gymnasieutbildning som kommunens ungdomar erbjuds i annan kommun.)

	Inte alls bra										I allra högsta grad bra	Ingen åsikt
	1	2	3	4	5	6	7	8	9	10		
Vad tror eller tycker du om gymnasieskolan i din kommun?	<input type="checkbox"/>	<input type="checkbox"/>	<input type="checkbox"/>	<input type="checkbox"/>	<input type="checkbox"/>	<input type="checkbox"/>	<input type="checkbox"/>	<input type="checkbox"/>	<input type="checkbox"/>	<input type="checkbox"/>	<input type="checkbox"/>	<input type="checkbox"/>
<p>Har du under de senaste två åren fått erfarenhet av gymnasieskolan genom... <i>Flera alternativ kan markeras.</i></p> <p><input type="checkbox"/> ...att du själv går/gått i gymnasieskolan?</p> <p><input type="checkbox"/> ...eget/egna barn eller barnbarn?</p> <p><input type="checkbox"/> ...vänner/bekanta?</p> <p><input type="checkbox"/> ...att du själv arbetar/arbetat inom gymnasieskolan?</p> <p><input type="checkbox"/> Nej, jag har ingen sådan erfarenhet från gymnasieskolan under de senaste två åren.</p>												

ÄLDREMSORGEN

	Inte alls bra										I allra högsta grad bra	Ingen åsikt
	1	2	3	4	5	6	7	8	9	10		
Vad tror eller tycker du om äldreomsorgen i din kommun?	<input type="checkbox"/>	<input type="checkbox"/>	<input type="checkbox"/>	<input type="checkbox"/>	<input type="checkbox"/>	<input type="checkbox"/>	<input type="checkbox"/>	<input type="checkbox"/>	<input type="checkbox"/>	<input type="checkbox"/>	<input type="checkbox"/>	<input type="checkbox"/>
<p>Har du under de senaste två åren fått erfarenhet av äldreomsorgen genom... <i>Flera alternativ kan markeras.</i></p> <p><input type="checkbox"/> ...att du själv får/fått hjälp från äldreomsorgen?</p> <p><input type="checkbox"/> ...nära anhörig?</p> <p><input type="checkbox"/> ...vänner/bekanta?</p> <p><input type="checkbox"/> ...att du själv arbetar/arbetat inom äldreomsorgen?</p> <p><input type="checkbox"/> Nej, jag har ingen sådan erfarenhet från äldreomsorgen under de senaste två åren.</p>												

STÖD FÖR UTSATTA PERSONER (Hjälp från socialtjänsten)

	Inte alls bra										I allra högsta grad bra	Ingen åsikt
	1	2	3	4	5	6	7	8	9	10		
Vad tror eller tycker du om det stöd och den hjälp som utsatta personer får i din kommun?	<input type="checkbox"/>	<input type="checkbox"/>	<input type="checkbox"/>	<input type="checkbox"/>	<input type="checkbox"/>	<input type="checkbox"/>	<input type="checkbox"/>	<input type="checkbox"/>	<input type="checkbox"/>	<input type="checkbox"/>	<input type="checkbox"/>	<input type="checkbox"/>
Har du under de senaste två åren fått erfarenhet av socialtjänsten genom...												
<i>Flera alternativ kan markeras.</i>												
<input type="checkbox"/>	...att du själv får/fått hjälp från socialtjänsten?											
<input type="checkbox"/>	...nära anhörig?											
<input type="checkbox"/>	...vänner/bekanta?											
<input type="checkbox"/>	...att du själv arbetar/arbetat inom socialtjänsten?											
<input type="checkbox"/>	Nej, jag har ingen sådan erfarenhet från socialtjänsten under de senaste två åren.											

RÄDDNINGSTJÄNSTEN

	Inte alls bra										I allra högsta grad bra	Ingen åsikt
	1	2	3	4	5	6	7	8	9	10		
Vad tror eller tycker du om räddningstjänsten (brandkåren) i din kommun?	<input type="checkbox"/>	<input type="checkbox"/>	<input type="checkbox"/>	<input type="checkbox"/>	<input type="checkbox"/>	<input type="checkbox"/>	<input type="checkbox"/>	<input type="checkbox"/>	<input type="checkbox"/>	<input type="checkbox"/>	<input type="checkbox"/>	<input type="checkbox"/>

GÅNG- OCH CYKELVÄGAR

Vad tror eller tycker du om...	Inte alls bra										I allra högsta grad bra	Ingen åsikt
	1	2	3	4	5	6	7	8	9	10		
...belysningen av gång- och cykelvägar i din kommun?	<input type="checkbox"/>	<input type="checkbox"/>	<input type="checkbox"/>	<input type="checkbox"/>	<input type="checkbox"/>	<input type="checkbox"/>	<input type="checkbox"/>	<input type="checkbox"/>	<input type="checkbox"/>	<input type="checkbox"/>	<input type="checkbox"/>	<input type="checkbox"/>
...underhåll och skötsel av gång- och cykelvägar i din kommun?	<input type="checkbox"/>	<input type="checkbox"/>	<input type="checkbox"/>	<input type="checkbox"/>	<input type="checkbox"/>	<input type="checkbox"/>	<input type="checkbox"/>	<input type="checkbox"/>	<input type="checkbox"/>	<input type="checkbox"/>	<input type="checkbox"/>	<input type="checkbox"/>
...snöröjning av gång- och cykelvägar i din kommun?	<input type="checkbox"/>	<input type="checkbox"/>	<input type="checkbox"/>	<input type="checkbox"/>	<input type="checkbox"/>	<input type="checkbox"/>	<input type="checkbox"/>	<input type="checkbox"/>	<input type="checkbox"/>	<input type="checkbox"/>	<input type="checkbox"/>	<input type="checkbox"/>
...trafiksäkerheten på gång- och cykelvägar i din kommun?	<input type="checkbox"/>	<input type="checkbox"/>	<input type="checkbox"/>	<input type="checkbox"/>	<input type="checkbox"/>	<input type="checkbox"/>	<input type="checkbox"/>	<input type="checkbox"/>	<input type="checkbox"/>	<input type="checkbox"/>	<input type="checkbox"/>	<input type="checkbox"/>

GATOR OCH VÄGAR

Vad tror eller tycker du om...	Inte alls bra										I allra högsta grad bra	Ingen åsikt
	1	2	3	4	5	6	7	8	9	10		
...belysningen av gator och vägar i din kommun?	<input type="checkbox"/>	<input type="checkbox"/>	<input type="checkbox"/>	<input type="checkbox"/>	<input type="checkbox"/>	<input type="checkbox"/>	<input type="checkbox"/>	<input type="checkbox"/>	<input type="checkbox"/>	<input type="checkbox"/>	<input type="checkbox"/>	<input type="checkbox"/>
...underhåll och skötsel av gator och vägar i din kommun?	<input type="checkbox"/>	<input type="checkbox"/>	<input type="checkbox"/>	<input type="checkbox"/>	<input type="checkbox"/>	<input type="checkbox"/>	<input type="checkbox"/>	<input type="checkbox"/>	<input type="checkbox"/>	<input type="checkbox"/>	<input type="checkbox"/>	<input type="checkbox"/>
...snöröjning av gator och vägar i din kommun?	<input type="checkbox"/>	<input type="checkbox"/>	<input type="checkbox"/>	<input type="checkbox"/>	<input type="checkbox"/>	<input type="checkbox"/>	<input type="checkbox"/>	<input type="checkbox"/>	<input type="checkbox"/>	<input type="checkbox"/>	<input type="checkbox"/>	<input type="checkbox"/>
...trafiksäkerheten på gator och vägar i din kommun?	<input type="checkbox"/>	<input type="checkbox"/>	<input type="checkbox"/>	<input type="checkbox"/>	<input type="checkbox"/>	<input type="checkbox"/>	<input type="checkbox"/>	<input type="checkbox"/>	<input type="checkbox"/>	<input type="checkbox"/>	<input type="checkbox"/>	<input type="checkbox"/>

IDROTTS- OCH MOTIONSANLÄGGNINGAR (Idrottshall, ishall, simhall, motionsspår etc.)

Vad tror eller tycker du om...	Inte alls bra										I allra högsta grad bra	Ingen åsikt
	1	2	3	4	5	6	7	8	9	10		
...öppetiderna vid kommunens idrotts- och motionsanläggningar?	<input type="checkbox"/>	<input type="checkbox"/>	<input type="checkbox"/>	<input type="checkbox"/>	<input type="checkbox"/>	<input type="checkbox"/>	<input type="checkbox"/>	<input type="checkbox"/>	<input type="checkbox"/>	<input type="checkbox"/>	<input type="checkbox"/>	<input type="checkbox"/>
...utrustning och skötsel av kommunens idrotts- och motionsanläggningar?	<input type="checkbox"/>	<input type="checkbox"/>	<input type="checkbox"/>	<input type="checkbox"/>	<input type="checkbox"/>	<input type="checkbox"/>	<input type="checkbox"/>	<input type="checkbox"/>	<input type="checkbox"/>	<input type="checkbox"/>	<input type="checkbox"/>	<input type="checkbox"/>
...belysningen i kommunens motionsspår?	<input type="checkbox"/>	<input type="checkbox"/>	<input type="checkbox"/>	<input type="checkbox"/>	<input type="checkbox"/>	<input type="checkbox"/>	<input type="checkbox"/>	<input type="checkbox"/>	<input type="checkbox"/>	<input type="checkbox"/>	<input type="checkbox"/>	<input type="checkbox"/>

KULTUR

Vad tror eller tycker du om...	Inte alls bra										I allra högsta grad bra	Ingen åsikt
	1	2	3	4	5	6	7	8	9	10		
...biblioteksverksamheten?	<input type="checkbox"/>	<input type="checkbox"/>	<input type="checkbox"/>	<input type="checkbox"/>	<input type="checkbox"/>	<input type="checkbox"/>	<input type="checkbox"/>	<input type="checkbox"/>	<input type="checkbox"/>	<input type="checkbox"/>	<input type="checkbox"/>	<input type="checkbox"/>
...utställnings- och konstverksamheter?	<input type="checkbox"/>	<input type="checkbox"/>	<input type="checkbox"/>	<input type="checkbox"/>	<input type="checkbox"/>	<input type="checkbox"/>	<input type="checkbox"/>	<input type="checkbox"/>	<input type="checkbox"/>	<input type="checkbox"/>	<input type="checkbox"/>	<input type="checkbox"/>
...teaterföreläsningar och konserter?	<input type="checkbox"/>	<input type="checkbox"/>	<input type="checkbox"/>	<input type="checkbox"/>	<input type="checkbox"/>	<input type="checkbox"/>	<input type="checkbox"/>	<input type="checkbox"/>	<input type="checkbox"/>	<input type="checkbox"/>	<input type="checkbox"/>	<input type="checkbox"/>

MILJÖARBETE

Vad tror eller tycker du om...	Inte alls bra										I allra högsta grad bra	Ingen åsikt
	1	2	3	4	5	6	7	8	9	10		
...kommunens insatser för att kommuninvånarna ska kunna leva miljövänligt?	<input type="checkbox"/>	<input type="checkbox"/>	<input type="checkbox"/>	<input type="checkbox"/>	<input type="checkbox"/>	<input type="checkbox"/>	<input type="checkbox"/>	<input type="checkbox"/>	<input type="checkbox"/>	<input type="checkbox"/>	<input type="checkbox"/>	<input type="checkbox"/>

RENHÅLLNING OCH SOPHÄMTNING

Vad tror eller tycker du om...	Inte alls bra										I allra högsta grad bra	Ingen åsikt
	1	2	3	4	5	6	7	8	9	10		
...sophämtningen i din kommun?	<input type="checkbox"/>	<input type="checkbox"/>	<input type="checkbox"/>	<input type="checkbox"/>	<input type="checkbox"/>	<input type="checkbox"/>	<input type="checkbox"/>	<input type="checkbox"/>	<input type="checkbox"/>	<input type="checkbox"/>	<input type="checkbox"/>	<input type="checkbox"/>
...tillgängligheten till återvinningscentraler i din kommun? (<i>Där du t.ex. kan lämna in farligt avfall, grovavfall och elektronikavfall.</i>)	<input type="checkbox"/>	<input type="checkbox"/>	<input type="checkbox"/>	<input type="checkbox"/>	<input type="checkbox"/>	<input type="checkbox"/>	<input type="checkbox"/>	<input type="checkbox"/>	<input type="checkbox"/>	<input type="checkbox"/>	<input type="checkbox"/>	<input type="checkbox"/>
...kommunens åtgärder mot klotter och annan skadegörelse?	<input type="checkbox"/>	<input type="checkbox"/>	<input type="checkbox"/>	<input type="checkbox"/>	<input type="checkbox"/>	<input type="checkbox"/>	<input type="checkbox"/>	<input type="checkbox"/>	<input type="checkbox"/>	<input type="checkbox"/>	<input type="checkbox"/>	<input type="checkbox"/>
...renhållningen av parker och allmänna platser i din kommun?	<input type="checkbox"/>	<input type="checkbox"/>	<input type="checkbox"/>	<input type="checkbox"/>	<input type="checkbox"/>	<input type="checkbox"/>	<input type="checkbox"/>	<input type="checkbox"/>	<input type="checkbox"/>	<input type="checkbox"/>	<input type="checkbox"/>	<input type="checkbox"/>

VATTEN OCH AVLOPP

Vad tror eller tycker du om...	Inte alls bra										I allra högsta grad bra	Ingen åsikt
	1	2	3	4	5	6	7	8	9	10		
...dricksvattnet i din kommun?	<input type="checkbox"/>	<input type="checkbox"/>	<input type="checkbox"/>	<input type="checkbox"/>	<input type="checkbox"/>	<input type="checkbox"/>	<input type="checkbox"/>	<input type="checkbox"/>	<input type="checkbox"/>	<input type="checkbox"/>	<input type="checkbox"/>	<input type="checkbox"/>
...din kommuns vattenförsörjning?	<input type="checkbox"/>	<input type="checkbox"/>	<input type="checkbox"/>	<input type="checkbox"/>	<input type="checkbox"/>	<input type="checkbox"/>	<input type="checkbox"/>	<input type="checkbox"/>	<input type="checkbox"/>	<input type="checkbox"/>	<input type="checkbox"/>	<input type="checkbox"/>
...din kommuns avloppssystem?	<input type="checkbox"/>	<input type="checkbox"/>	<input type="checkbox"/>	<input type="checkbox"/>	<input type="checkbox"/>	<input type="checkbox"/>	<input type="checkbox"/>	<input type="checkbox"/>	<input type="checkbox"/>	<input type="checkbox"/>	<input type="checkbox"/>	<input type="checkbox"/>

HELHETSBEDÖMNING AV DIN KOMMUNS VERKSAMHETER

	Inte alls nöjd										I allra högsta grad nöjd	
	1	2	3	4	5	6	7	8	9	10		
Hur nöjd är du med hur din kommun sköter sina olika verksamheter?	<input type="checkbox"/>	<input type="checkbox"/>	<input type="checkbox"/>	<input type="checkbox"/>	<input type="checkbox"/>	<input type="checkbox"/>	<input type="checkbox"/>	<input type="checkbox"/>	<input type="checkbox"/>	<input type="checkbox"/>	<input type="checkbox"/>	<input type="checkbox"/>
	Inte alls										I allra högsta grad	
	1	2	3	4	5	6	7	8	9	10		
Hur väl uppfyller din kommuns verksamheter dina förväntningar?	<input type="checkbox"/>	<input type="checkbox"/>	<input type="checkbox"/>	<input type="checkbox"/>	<input type="checkbox"/>	<input type="checkbox"/>	<input type="checkbox"/>	<input type="checkbox"/>	<input type="checkbox"/>	<input type="checkbox"/>	<input type="checkbox"/>	<input type="checkbox"/>
	Långt ifrån										Mycket nära	
	1	2	3	4	5	6	7	8	9	10		
Föreställ dig en kommun som sköter sina olika verksamheter på ett perfekt sätt. Hur nära ett sådant ideal anser du att din kommun kommer?	<input type="checkbox"/>	<input type="checkbox"/>	<input type="checkbox"/>	<input type="checkbox"/>	<input type="checkbox"/>	<input type="checkbox"/>	<input type="checkbox"/>	<input type="checkbox"/>	<input type="checkbox"/>	<input type="checkbox"/>	<input type="checkbox"/>	<input type="checkbox"/>

BEMÖTANDE OCH TILLGÄNGLIGHET

Hur nöjd är du med...	Inte alls nöjd										I allra högsta grad nöjd	Ingen åsikt
	1	2	3	4	5	6	7	8	9	10		
...hur lätt det är att komma i kontakt med tjänstemän eller annan personal i din kommun?	<input type="checkbox"/>	<input type="checkbox"/>	<input type="checkbox"/>	<input type="checkbox"/>	<input type="checkbox"/>	<input type="checkbox"/>	<input type="checkbox"/>	<input type="checkbox"/>	<input type="checkbox"/>	<input type="checkbox"/>	<input type="checkbox"/>	<input type="checkbox"/>
...hur du blir bemött när du har kontakt med tjänstemän eller annan personal i din kommun?	<input type="checkbox"/>	<input type="checkbox"/>	<input type="checkbox"/>	<input type="checkbox"/>	<input type="checkbox"/>	<input type="checkbox"/>	<input type="checkbox"/>	<input type="checkbox"/>	<input type="checkbox"/>	<input type="checkbox"/>	<input type="checkbox"/>	<input type="checkbox"/>
...den servicen du får när du har kontakt med tjänstemän eller annan personal i din kommun?	<input type="checkbox"/>	<input type="checkbox"/>	<input type="checkbox"/>	<input type="checkbox"/>	<input type="checkbox"/>	<input type="checkbox"/>	<input type="checkbox"/>	<input type="checkbox"/>	<input type="checkbox"/>	<input type="checkbox"/>	<input type="checkbox"/>	<input type="checkbox"/>
...möjligheter att komma i kontakt med kommunens högre chefer?	<input type="checkbox"/>	<input type="checkbox"/>	<input type="checkbox"/>	<input type="checkbox"/>	<input type="checkbox"/>	<input type="checkbox"/>	<input type="checkbox"/>	<input type="checkbox"/>	<input type="checkbox"/>	<input type="checkbox"/>	<input type="checkbox"/>	<input type="checkbox"/>

Har du under de senaste två åren haft kontakt med tjänstemän eller annan personal i kommunen?
Flera alternativ kan markeras.

Ja
 Nej
 Är själv/har varit anställd av kommunen
 Minns inte

Hur nöjd är du med invånarnas inflytande i din kommun?

Nu följer ett antal frågor om invånarnas inflytande i kommunen på kommunens verksamheter och beslut. Frågorna handlar bl. a. om vilka möjligheter du har att komma i kontakt med kommunens politiker och vilket förtroende du har för dem. Vissa frågor kan vara svåra att besvara om du inte har någon erfarenhet. Ofta har man ändå en uppfattning utifrån vad man hört eller läst. Det räcker. **Det är din uppfattning som vi vill veta.** Försök svara på alla frågor.

KONTAKT

Hur nöjd är du med...	Inte alls nöjd										I allra högsta grad nöjd	Ingen åsikt
	1	2	3	4	5	6	7	8	9	10		
...möjligheter att komma i kontakt med kommunens politiker?	<input type="checkbox"/>	<input type="checkbox"/>	<input type="checkbox"/>	<input type="checkbox"/>	<input type="checkbox"/>	<input type="checkbox"/>	<input type="checkbox"/>	<input type="checkbox"/>	<input type="checkbox"/>	<input type="checkbox"/>	<input type="checkbox"/>	<input type="checkbox"/>

Har du under de senaste två åren haft kontakt med någon politiker i kommunen?
Flera alternativ kan markeras.

Ja
 Nej
 Är själv/har varit politiker
 Minns inte

INFORMATION

Hur nöjd är du med...	Inte alls nöjd										I allra högsta grad nöjd	Ingen åsikt
	1	2	3	4	5	6	7	8	9	10		
...tillgången till information om kommunen och dess verksamheter?	<input type="checkbox"/>	<input type="checkbox"/>	<input type="checkbox"/>	<input type="checkbox"/>	<input type="checkbox"/>	<input type="checkbox"/>	<input type="checkbox"/>	<input type="checkbox"/>	<input type="checkbox"/>	<input type="checkbox"/>	<input type="checkbox"/>	<input type="checkbox"/>
...tydligheten i kommunens information?	<input type="checkbox"/>	<input type="checkbox"/>	<input type="checkbox"/>	<input type="checkbox"/>	<input type="checkbox"/>	<input type="checkbox"/>	<input type="checkbox"/>	<input type="checkbox"/>	<input type="checkbox"/>	<input type="checkbox"/>	<input type="checkbox"/>	<input type="checkbox"/>
...i hur god tid kommunen informerar om viktiga frågor?	<input type="checkbox"/>	<input type="checkbox"/>	<input type="checkbox"/>	<input type="checkbox"/>	<input type="checkbox"/>	<input type="checkbox"/>	<input type="checkbox"/>	<input type="checkbox"/>	<input type="checkbox"/>	<input type="checkbox"/>	<input type="checkbox"/>	<input type="checkbox"/>
...kommunens webbplats?	<input type="checkbox"/>	<input type="checkbox"/>	<input type="checkbox"/>	<input type="checkbox"/>	<input type="checkbox"/>	<input type="checkbox"/>	<input type="checkbox"/>	<input type="checkbox"/>	<input type="checkbox"/>	<input type="checkbox"/>	<input type="checkbox"/>	<input type="checkbox"/>

PÅVERKAN

Hur nöjd är du med...	Inte alls nöjd										I allra högsta grad nöjd	Ingen åsikt
	1	2	3	4	5	6	7	8	9	10		
...hur kommunens politiker lyssnar till invånarnas synpunkter?	<input type="checkbox"/>	<input type="checkbox"/>	<input type="checkbox"/>	<input type="checkbox"/>	<input type="checkbox"/>	<input type="checkbox"/>	<input type="checkbox"/>	<input type="checkbox"/>	<input type="checkbox"/>	<input type="checkbox"/>	<input type="checkbox"/>	<input type="checkbox"/>
...invånarnas möjligheter att påverka politiska beslut?	<input type="checkbox"/>	<input type="checkbox"/>	<input type="checkbox"/>	<input type="checkbox"/>	<input type="checkbox"/>	<input type="checkbox"/>	<input type="checkbox"/>	<input type="checkbox"/>	<input type="checkbox"/>	<input type="checkbox"/>	<input type="checkbox"/>	<input type="checkbox"/>
...invånarnas möjligheter att påverka inom de kommunala verksamheterna?	<input type="checkbox"/>	<input type="checkbox"/>	<input type="checkbox"/>	<input type="checkbox"/>	<input type="checkbox"/>	<input type="checkbox"/>	<input type="checkbox"/>	<input type="checkbox"/>	<input type="checkbox"/>	<input type="checkbox"/>	<input type="checkbox"/>	<input type="checkbox"/>
...i vilken utsträckning dina åsikter i stort finns representerade bland kommunens partier?	<input type="checkbox"/>	<input type="checkbox"/>	<input type="checkbox"/>	<input type="checkbox"/>	<input type="checkbox"/>	<input type="checkbox"/>	<input type="checkbox"/>	<input type="checkbox"/>	<input type="checkbox"/>	<input type="checkbox"/>	<input type="checkbox"/>	<input type="checkbox"/>

FÖRTROENDE

Vad tror eller tycker du om...	Inte alls bra										I allra högsta grad bra	Ingen åsikt
	1	2	3	4	5	6	7	8	9	10		
...hur kommunens politiker arbetar för kommunens bästa?	<input type="checkbox"/>	<input type="checkbox"/>	<input type="checkbox"/>	<input type="checkbox"/>	<input type="checkbox"/>	<input type="checkbox"/>	<input type="checkbox"/>	<input type="checkbox"/>	<input type="checkbox"/>	<input type="checkbox"/>	<input type="checkbox"/>	<input type="checkbox"/>
...hur ansvarstagande kommunens politiker är?	<input type="checkbox"/>	<input type="checkbox"/>	<input type="checkbox"/>	<input type="checkbox"/>	<input type="checkbox"/>	<input type="checkbox"/>	<input type="checkbox"/>	<input type="checkbox"/>	<input type="checkbox"/>	<input type="checkbox"/>	<input type="checkbox"/>	<input type="checkbox"/>
...hur kommunens högre tjänstemän arbetar för kommunens bästa?	<input type="checkbox"/>	<input type="checkbox"/>	<input type="checkbox"/>	<input type="checkbox"/>	<input type="checkbox"/>	<input type="checkbox"/>	<input type="checkbox"/>	<input type="checkbox"/>	<input type="checkbox"/>	<input type="checkbox"/>	<input type="checkbox"/>	<input type="checkbox"/>
...hur väl politiska beslut genomförs?	<input type="checkbox"/>	<input type="checkbox"/>	<input type="checkbox"/>	<input type="checkbox"/>	<input type="checkbox"/>	<input type="checkbox"/>	<input type="checkbox"/>	<input type="checkbox"/>	<input type="checkbox"/>	<input type="checkbox"/>	<input type="checkbox"/>	<input type="checkbox"/>

HELHETSBEDÖMNING AV INVÅNARNAS MÖJLIGHETER TILL INFLYTANDE PÅ BESLUT INOM KOMMUNEN

	Inte alls nöjd										I allra högsta grad nöjd
	1	2	3	4	5	6	7	8	9	10	
Hur nöjd är du med den insyn och det inflytande invånarna har över kommunens beslut och verksamheter?	<input type="checkbox"/>	<input type="checkbox"/>	<input type="checkbox"/>	<input type="checkbox"/>	<input type="checkbox"/>	<input type="checkbox"/>	<input type="checkbox"/>	<input type="checkbox"/>	<input type="checkbox"/>	<input type="checkbox"/>	<input type="checkbox"/>
	Inte alls										I allra högsta grad nöjd
	1	2	3	4	5	6	7	8	9	10	
Hur väl uppfyller din kommun dina förväntningar på invånarnas möjligheter till insyn och inflytande?	<input type="checkbox"/>	<input type="checkbox"/>	<input type="checkbox"/>	<input type="checkbox"/>	<input type="checkbox"/>	<input type="checkbox"/>	<input type="checkbox"/>	<input type="checkbox"/>	<input type="checkbox"/>	<input type="checkbox"/>	<input type="checkbox"/>
	Långt ifrån										Mycket nära
	1	2	3	4	5	6	7	8	9	10	
Försök föreställa dig en ideal situation för invånarnas insyn och inflytande över kommunens verksamheter och beslut. Hur nära ett sådant ideal tycker du att invånarnas insyn och inflytande kommer i din kommun?	<input type="checkbox"/>	<input type="checkbox"/>	<input type="checkbox"/>	<input type="checkbox"/>	<input type="checkbox"/>	<input type="checkbox"/>	<input type="checkbox"/>	<input type="checkbox"/>	<input type="checkbox"/>	<input type="checkbox"/>	<input type="checkbox"/>

NÅGRA FRÅGOR OM DIG

<p>Var bor du?</p> <p><input type="checkbox"/> I kommunens centralort</p> <p><input type="checkbox"/> I annan tätort i kommunen</p> <p><input type="checkbox"/> Utanför tätort</p>
<p>Hur länge har du bott i din kommun?</p> <p><input type="checkbox"/> 2 år eller kortare tid</p> <p><input type="checkbox"/> 3–5 år</p> <p><input type="checkbox"/> 6–10 år</p> <p><input type="checkbox"/> 11 år eller längre tid</p>

SYNPUNKTER TILL DIN KOMMUN

Om det finns något avsnitt i enkäten som du särskilt vill kommentera kan du göra det här. Observera att det du skriver nedan blir en allmän handling hos din kommun. Detta innebär att uppgifterna blir tillgängliga för allmänheten.

Du ska inte skriva ditt namn eller telefonnummer här.

Tack för din medverkan





Tryckt hos ett klimatneutralt företag Edita Bobergs AB