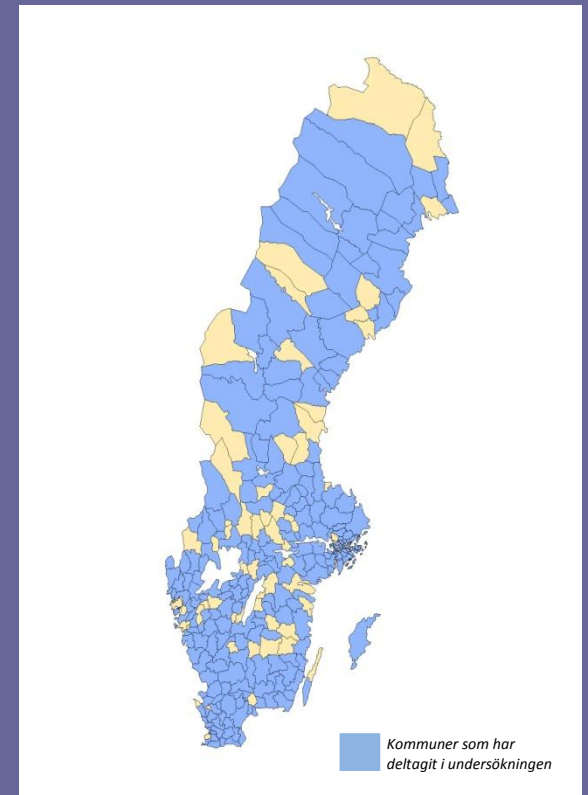


# SCB:s Medborgarundersökning – Hösten 2010

## Dals-Eds kommun



## Innehållsförteckning

### Analysrapport

---

SCB:s Medborgarundersökning hösten 2010 .....	1
Resultat Del A	
– Hur bedömer medborgarna sin kommun som en plats att bo och leva på? .....	2
Resultat Del B	
– Vad tycker medborgarna om kommunens verksamheter? .....	7
Resultat Del C	
– Vad tycker medborgarna om inflytandet i sin kommun? .....	13
Om undersökningen.....	18
Inför eget arbete med resultaten .....	19
Frågeblankett .....	20

### Rapportbilaga

---

Arbeta vidare med resultaten

Jämförelser med tidigare år

SCB:s analysmodell med NKI

Om undersökningen

#### Diagram och tabeller

Del A – Hur bedömer medborgarna sin kommun som en plats att bo och leva på?

Del B – Vad tycker medborgarna om kommunens verksamheter?

Del C – Vad tycker medborgarna om inflytandet i sin kommun?

## SCB:s Medborgarundersökning hösten 2010

Varje vår och höst erbjuder Statistiska centralbyrån (SCB) Sveriges kommuner att delta i SCB:s Medborgarundersökning.

Sammanlagt deltog 64 kommuner i undersökningen hösten 2010. Sedan undersökningen genomfördes första gången hösten 2005 har 230 av landets kommuner deltagit och 155 av dessa har deltagit mer än en gång. Kommunernas resultat är tillgängliga via [www.medborgarundersokning.scb.se](http://www.medborgarundersokning.scb.se).

I denna rapport redovisas resultatet för medborgarundersökningen i Dals-Eds kommun. Undersökningen genomfördes mellan den 14 september och den 8 november 2010. Ett urval på 500 personer i åldrarna 18–84 år tillfrågades och av dessa besvarade 56 procent enkäten.

Jämförelser med resultat för samtliga kommuner avser de 64 kommuner som var med i höstens undersökning.

Jämförelser med resultat för kommuner i samma storleksklass avser de kommuner, av de 64 deltagande kommuner, som tillhör samma storleksklass.

### SCB:s analysmodell med Nöjd-Kund-Index

Resultaten i medborgarundersökningen analyseras med SCB:s analysmodell med Nöjd-Kund-Index (NKI). Analysmodellen är uppbyggd dels av ett mått på totalnöjdheten och dels av ett antal faktorer som återger delar av den undersökta verksamheten eller området. Analysmodellen syftar till att visa vad som bör prioriteras för att öka nöjdheten hos kommunens medborgare.

- Helhetsbetyget mäts med tre specifika frågor.
- Varje faktor mäts i regel med ett antal frågor.
- Frågorna besvaras på 10-gradiga skalor, där 1 är lägsta betyg och 10 är högsta betyg.
- De övergripande resultaten i undersökningen redovisas som betygsindex, vilka kan variera mellan 0 och 100.
- Ju högre värdet är, desto bättre betyg har kommunens medborgare gett sin kommun.

### Medborgarundersökningen består av tre olika delar med var sitt helhetsbetyg

- Helhetsbetyget *Nöjd-Region-Index (NRI)*, med frågor om kommunen som en plats att bo och leva på.
- Helhetsbetyget *Nöjd-Medborgar-Index (NMI)*, med frågor om kommunens olika verksamheter.
- Helhetsbetyget *Nöjd-Inflytande-Index (NII)*, med frågor om medborgarnas inflytande på kommunala beslut och verksamheter.

En utförligare beskrivning av analysmodellen finns i rapportbilagan.

## Del A.

### Hur bedömer medborgarna Dals-Eds kommun som en plats att bo och leva på? (Nöjd-Region-Index)

Tabell A1. Nöjd-Region-Index (NRI), indexet Rekommendation samt faktorerna rangordnade efter sina betygsindex för Dals-Eds kommun. Hösten 2010

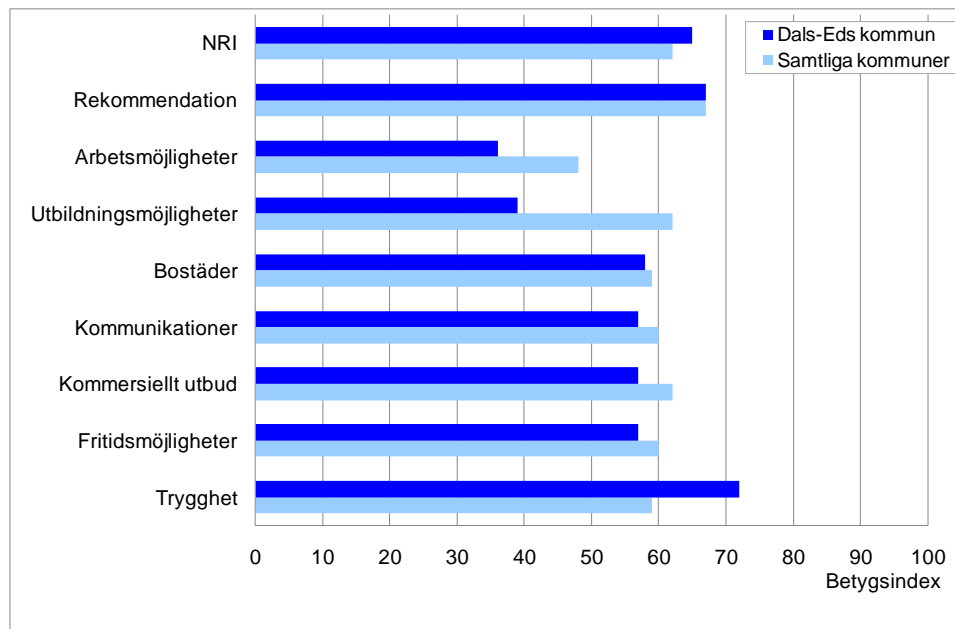
	Betygsindex	Felmarginaler
NRI	65	±2,8
Rekommendation	67	±3,5
Trygghet	72	±2,6
Bostäder	58	±2,6
Kommunikationer	57	±2,3
Kommersiellt utbud	57	±2,9
Fritidsmöjligheter	57	±2,1
Utbildningsmöjligheter	39	±2,4
Arbetsmöjligheter	36	±2,9

### Nöjd-Region-Index

- Det sammanfattande betygsindexet Nöjd-Region-Index (NRI) för hur medborgarna bedömer Dals-Eds kommun som en plats att bo och leva på blev 65.
- NRI för samtliga 64 kommuner som var med i undersökningsomgången hösten 2010 blev 62.
- Jämfört med genomsnittresultatet för de 64 kommunerna är NRI för Dals-Eds kommun inte statistiskt säkerställt skillt.
- Jämfört med genomsnittresultatet för kommunerna i samma storleksklass (Färre än 10 000 invånare) är NRI för Dals-Eds kommun statistiskt säkerställt högre.
- För Dals-Eds kommun är det främst förbättringar av betygsindexen för faktorerna *Arbetsmöjligheter*, *Bostäder*, *Kommersiellt utbud* och *Fritidsmöjligheter* som kan höja helhetsbetyget Nöjd-Region-Index.
- 47 procent av medborgarna i Dals-Eds kommun kan starkt rekommendera vänner och bekanta att flytta till kommunen medan 16 procent vill avråda från det. (Fråga A:9)

## Skiljer sig faktorernas betygsindex i Dals-Eds kommun från samtliga deltagande kommuner?

Diagram A1. Nöjd-Region-Index (NRI), indexet Rekommendation och faktorernas betygsindex för Dals-Eds kommun samt för samtliga 64 kommuner i undersökningen. Hösten 2010



Jämfört med genomsnittet för de 64 deltagande kommunerna är betygsindexet för faktorn...

... **Arbetsmöjligheter** statistiskt säkerställt lägre.

... **Utbildningsmöjligheter** statistiskt säkerställt lägre.

... **Bostäder** inte statistiskt säkerställt skillt.

... **Kommunikationer** statistiskt säkerställt lägre.

... **Kommersiellt utbud** statistiskt säkerställt lägre.

... **Fritidsmöjligheter** statistiskt säkerställt lägre.

... **Trygghet** statistiskt säkerställt högre.

## Skiljer sig faktorernas betygsindex i Dals-Eds kommun från deltagande kommuner i samma storleksklass?

Tabell A2. Nöjd-Region-Index (NRI), indexet Rekommendation och faktorernas betygsindex efter kommunstorlek. Samtliga 64 kommuner i undersökningen. Hösten 2010

	Kommunens storlek. Antal invånare						Samtliga kommuner	Dals-Eds kommun
	< 10 000	10 000 - 14 999	15 000 - 19 999	20 000 - 29 999	30 000 - 49 999	50 000 -		
NRI	61	55	56	61	62	67	62	65
Rekommendation	64	58	59	65	68	75	67	67
Arbetsmöjligheter	40	43	45	45	52	55	48	36
Utbildningsmöjligheter	49	54	59	59	63	73	62	39
Bostäder	59	56	59	63	59	59	59	58
Kommunikationer	52	51	60	57	65	67	60	57
Kommersiellt utbud	59	55	59	60	62	69	62	57
Fritidsmöjligheter	55	53	55	61	61	68	60	57
Trygghet	69	56	52	59	56	58	59	72
ANTAL SVARANDE	2 481	2 503	3 138	6 493	6 076	9 411	30 102	275
ANTAL KOMMUNER	9	7	6	12	12	18	64	

Jämfört med genomsnittet för kommunerna i samma storleksklass (Färre än 10 000 invånare) är betygsindexet för faktorn...

... **Arbetsmöjligheter** statistiskt säkerställt lägre.

... **Utbildningsmöjligheter** statistiskt säkerställt lägre.

... **Bostäder** inte statistiskt säkerställt skillt.

... **Kommunikationer** statistiskt säkerställt högre.

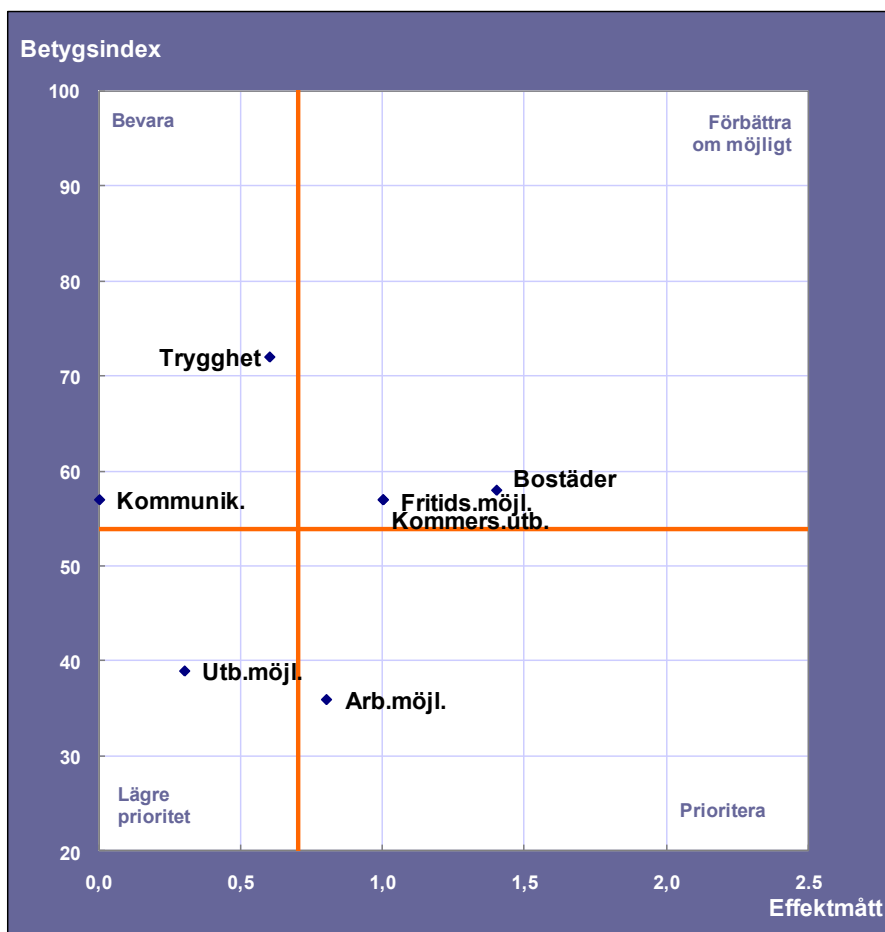
... **Kommersiellt utbud** inte statistiskt säkerställt skillt.

... **Fritidsmöjligheter** inte statistiskt säkerställt skillt.

... **Trygghet** inte statistiskt säkerställt skillt.

## Vilka faktorer bör uppmärksammas för att få nöjdare medborgare i Dals-Eds kommun?

Diagram A2. Nöjd-Region-Index (NRI) – Prioriteringsmatris för Dals-Eds kommun. Hösten 2010



Faktorer som bör **Prioriteras** förväntas ha stor påverkan på helhetsbetyget NRI. Dessa har fått relativt låga betygsindex och har förhållandevis hög effekt, dvs. stor påverkan på helhetsbetyget NRI.

I en andra prioriteringsgrupp återfinns de faktorer som hamnar uppe till höger i matrisen, **Förbättra om möjligt**. Även dessa faktorer har förhållandevis höga effektmått och bör därför om möjligt förbättras.

Faktorer som hamnat i den nedre vänstra delen av prioriteringsmatrisen kan ges **Lägre prioritet** eftersom en förbättring av deras låga betygsindex förväntas ha en lägre effekt på NRI.

Högst upp till vänster hamnar de faktorer vars betygsindex kan **Bevaras**. En minskning av betygsindexet kan dock leda till att effektmåttet ökar och faktorn då hamnar i den prioriterade delen av matrisen.

### Faktorer som bör prioriteras

*Arbetsmöjligheter*

### Faktorer som bör förbättras om möjligt

*Bostäder, Kommersiellt utbud, Fritidsmöjligheter*

### Faktorer som kan ges lägre prioritet

*Utbildningsmöjligheter*

### Faktorer som bör bevaras

*Kommunikationer, Trygghet*

## Faktorernas betygsindex efter kön och ålder

Tabell A3. Nöjd-Region-Index (NRI), indexet Rekommendation och faktorernas betygsindex efter kön för Dals-Eds kommun. Hösten 2010

	Kön				Samtliga	
	Man		Kvinna			
	Betygsindex	Fel-marg.	Betygsindex	Fel-marg.	Betygsindex	Fel-marg.
NRI	65	±5,2	65	±5,0	65	±2,8
Rekommendation	68	±6,6	67	±5,7	67	±3,5
Arbetsmöjligheter	37	±5,5	35	±5,0	36	±2,9
Utbildningsmöjligheter	37	±4,6	42	±4,4	39	±2,4
Bostäder	58	±5,1	58	±4,6	58	±2,6
Kommunikationer	56	±4,5	59	±4,1	57	±2,3
Kommersiellt utbud	56	±5,4	58	±5,2	57	±2,9
Fritidsmöjligheter	56	±4,3	58	±3,9	57	±2,1
Trygghet	74	±5,0	71	±4,8	72	±2,6
ANTAL SVARANDE	128		147		275	

Tabell A4. Nöjd-Region-Index (NRI), indexet Rekommendation och faktorernas betygsindex efter ålder för Dals-Eds kommun. Hösten 2010

	Ålder														Samtliga	
	18-24 år		25-34 år		35-44 år		45-54 år		55-64 år		65-74 år		75 år eller			
	Betygsindex	Fel-marg.	Betygsindex	Fel-marg.	Betygsindex	Fel-marg.	Betygsindex	Fel-marg.	Betygsindex	Fel-marg.	Betygsindex	Fel-marg.	Betygsindex	Fel-marg.	Betygsindex	Fel-marg.
NRI	57	±12,0	64	±7,3	63	±7,1	63	±8,0	66	±6,0	73	±6,8	65	±12,0	65	±2,8
Rekommendation	51	±14,1	66	±10,9	67	±9,7	67	±10,5	70	±7,3	70	±8,1	80	±11,3	67	±3,5
Arbetsmöjligheter	28	±9,8	40	±8,6	38	±9,1	37	±9,3	34	±7,1	40	±6,9	35	±6,6	36	±2,9
Utbildningsmöjligheter	40	±8,0	45	±8,1	38	±7,4	36	±6,8	38	±5,7	38	±5,5	42	±8,3	39	±2,4
Bostäder	47	±11,3	65	±8,9	57	±7,2	58	±7,6	64	±5,4	57	±6,0	50	±8,6	58	±2,6
Kommunikationer	58	±7,9	57	±7,4	55	±7,1	55	±6,8	56	±4,9	61	±5,6	60	±8,7	57	±2,3
Kommersiellt utbud	52	±10,0	59	±10,3	51	±7,7	55	±8,5	57	±6,8	61	±7,7	66	±8,7	57	±2,9
Fritidsmöjligheter	47	±9,1	55	±5,9	53	±5,6	59	±6,1	61	±5,0	59	±5,4	59	±8,3	57	±2,1
Trygghet	77	±9,0	75	±9,2	71	±6,8	77	±7,0	74	±5,0	67	±7,4	63	±12,3	72	±2,6
ANTAL SVARANDE	22		25		36		43		67		60		22		275	



## Del B.

# Vad tycker medborgarna i Dals-Eds kommun om kommunens verksamheter? (Nöjd-Medborgar-Index)

Tabell B1. Nöjd-Medborgar-Index (NMI), indexet Bemötande och tillgänglighet samt verksamheterna rangordnade efter sina betygsindex för Dals-Eds kommun. Hösten 2010

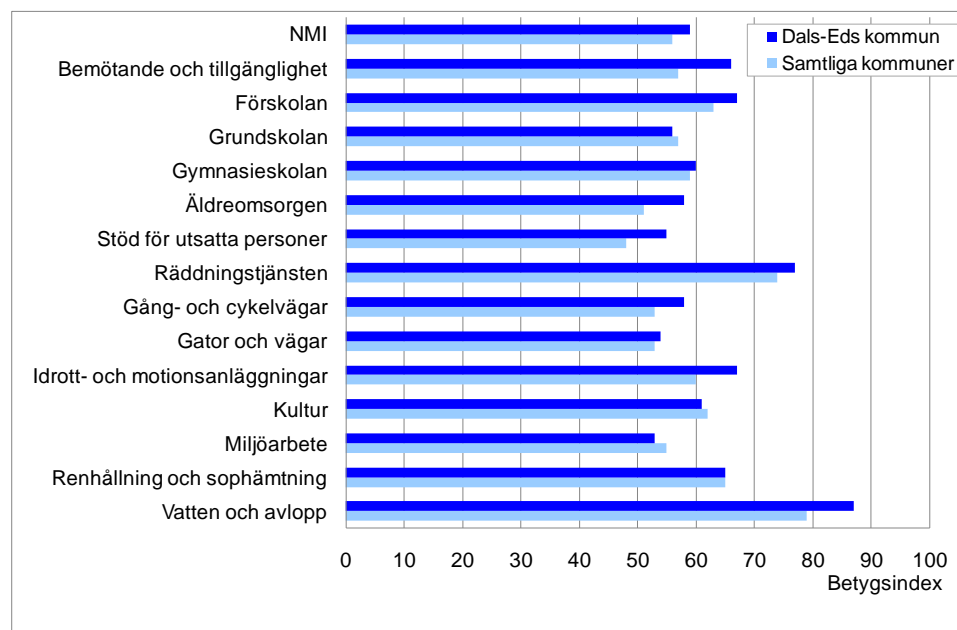
	Betygsindex	Felmarginaler
NMI	59	±3,1
Bemötande och tillgänglighet	66	±3,2
Vatten och avlopp	87	±2,3
Räddningstjänsten	77	±2,5
Förskolan	67	±2,8
Idrott- och motionsanläggningar	67	±2,6
Renhållning och sophämtning	65	±3,0
Kultur	61	±2,6
Gymnasieskolan	60	±3,0
Äldreomsorgen	58	±3,3
Gång- och cykelvägar	58	±2,9
Grundskolan	56	±3,0
Stöd för utsatta personer	55	±3,0
Gator och vägar	54	±3,1
Miljöarbete	53	±2,9

## Nöjd-Medborgar-Index

- Det sammanfattande betygsindexet Nöjd-Medborgar-Index (NMI) för hur medborgarna bedömer kommunens verksamheter i Dals-Eds kommun blev 59.
- NMI för samtliga 64 kommuner som var med i undersökningsomgången hösten 2010 blev 56.
- Jämfört med genomsnittresultatet för genomsnittet för de 64 kommunerna är NMI för Dals-Eds kommun inte statistiskt säkerställt skillt.
- Jämfört med genomsnittresultatet för kommunerna i samma storleksklass (Färre än 10 000 invånare) är NMI för Dals-Eds kommun inte statistiskt säkerställt skillt.
- För Dals-Eds kommun är det främst förbättringar av betygsindexen för verksamheterna *Grundskolan*, *Äldreomsorgen*, *Gator och vägar*, *Miljöarbete*, *Idrott- och motionsanläggningar* och *Renhållning och sophämtning* som kan höja helhetsbetyget Nöjd-Medborgar-Index.

## Skiljer sig verksamheternas betygsindex i Dals-Eds kommun från samtliga deltagande kommuner?

Diagram B1. Nöjd-Medborgar-Index (NMI), indexet Bemötande och tillgänglighet och verksamheternas betygsindex för Dals-Eds kommun samt för samtliga 64 kommuner i undersökningen. Hösten 2010



Jämfört med genomsnittet för de 64 deltagande kommunerna är betygsindexet för verksamheten...

... **Förskolan** statistiskt säkerställt högre.

... **Grundskolan** inte statistiskt säkerställt skillt.

... **Gymnasieskolan** inte statistiskt säkerställt skillt.

... **Äldreomsorgen** statistiskt säkerställt högre.

... **Stöd för utsatta personer** statistiskt säkerställt högre.

... **Räddningstjänsten** statistiskt säkerställt högre.

... **Gång- och cykelvägar** statistiskt säkerställt högre.

... **Gator och vägar** inte statistiskt säkerställt skillt.

... **Idrott- och motionsanläggningar** statistiskt säkerställt högre.

... **Kultur** inte statistiskt säkerställt skillt.

... **Miljöarbete** inte statistiskt säkerställt skillt.

... **Renhållning och sophämtning** inte statistiskt säkerställt skillt.

... **Vatten och avlopp** statistiskt säkerställt högre.

## Skiljer sig verksamheternas betygsindex i Dals-Eds kommun från deltagande kommuner i samma storleksklass?

Tabell B2. Nöjd-Medborgar-Index (NMI), indexet Bemötande och tillgänglighet och verksamheternas betygsindex efter kommunstorlek. Samtliga 64 kommuner i undersökningen. Hösten 2010

	Kommunens storlek. Antal invånare						Samtliga kommuner	Dals-Eds kommun
	< 10 000	10 000 - 14 999	15 000 - 19 999	20 000 - 29 999	30 000 - 49 999	50 000 -		
NMI	55	51	53	55	56	61	56	59
Bemötande och tillgänglighet	61	56	56	56	56	57	57	66
Förskolan	66	61	59	63	62	63	63	67
Grundskolan	59	51	54	57	57	60	57	56
Gymnasieskolan	59	55	58	59	57	63	59	60
Äldreomsorgen	55	50	49	51	50	51	51	58
Stöd för utsatta personer	51	46	46	48	48	49	48	55
Räddningstjänsten	74	73	72	76	73	76	74	77
Gång- och cykelvägar	53	47	51	54	52	55	53	58
Gator och vägar	52	48	52	54	54	56	53	54
Idrott- och motionsanläggningar	59	54	58	61	59	62	60	67
Kultur	59	56	58	61	60	67	62	61
Miljöarbete	53	49	52	55	55	58	55	53
Renhållning och sophämtning	65	60	64	66	64	66	65	65
Vatten och avlopp	82	75	76	78	77	81	79	87
ANTAL SVARANDE	2 481	2 503	3 138	6 493	6 076	9 411	30 102	275
ANTAL KOMMUNER	9	7	6	12	12	18	64	

Jämfört med genomsnittet för kommunerna i samma storleksklass (Färre än 10 000 invånare) är betygsindexet för verksamheten...

... **Förskolan** inte statistiskt säkerställt skillt.

... **Grundskolan** inte statistiskt säkerställt skillt.

... **Gymnasieskolan** inte statistiskt säkerställt skillt.

... **Äldreomsorgen** inte statistiskt säkerställt skillt.

... **Stöd för utsatta personer** inte statistiskt säkerställt skillt.

... **Räddningstjänsten** inte statistiskt säkerställt skillt.

... **Gång- och cykelvägar** statistiskt säkerställt högre.

... **Gator och vägar** inte statistiskt säkerställt skillt.

... **Idrott- och motionsanläggningar** statistiskt säkerställt högre.

... **Kultur** inte statistiskt säkerställt skillt.

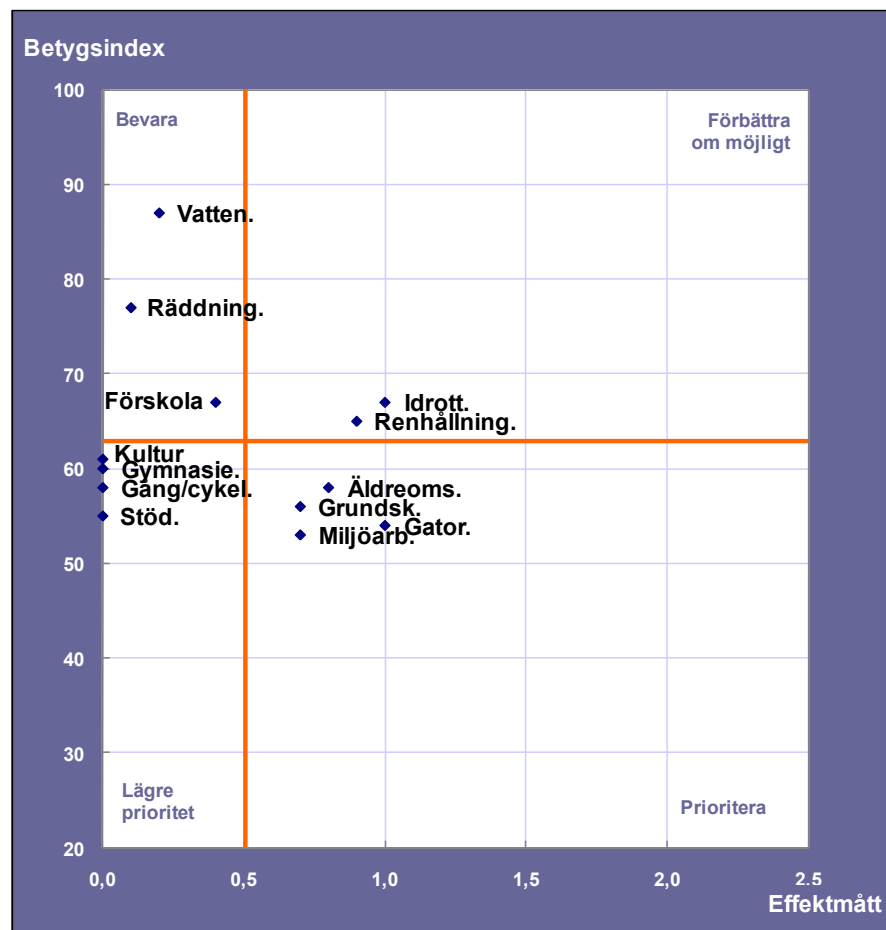
... **Miljöarbete** inte statistiskt säkerställt skillt.

... **Renhållning och sophämtning** inte statistiskt säkerställt skillt.

... **Vatten och avlopp** statistiskt säkerställt högre.

## Vilka verksamheter bör uppmärksammas för att få nöjdare medborgare i Dals-Eds kommun?

Diagram B2. Nöjd-Medborgar-Index (NMI) – Prioriteringsmatris för Dals-Eds kommun. Hösten 2010



Verksamheter som bör **Prioriteras** förväntas ha stor påverkan på helhetsbetyget NMI. De verksamheterna har fått relativt låga betygsindex och har förhållandevis hög effekt, dvs. stor påverkan på helhetsbetyget NMI.

I en andra prioriteringsgrupp återfinns de verksamheter som hamnar upp till höger i matrisen, **Förbättra om möjligt**. Även dessa verksamheter har förhållandevis höga effektmått och bör därför om möjligt förbättras.

Verksamheter som hamnat i den nedre vänstra delen av prioriteringsmatrisen kan ges **lägre prioritet** eftersom en förbättring av deras låga betygsindex förväntas ha en lägre effekt på NMI.

Högst upp till vänster hamnar de verksamheter vars betygsindex kan **Bevaras**. En minskning av betygsindexet kan dock leda till att effektmåttet ökar och verksamheten då hamnar i den prioriterade delen av matrisen.

### Verksamheter som bör prioriteras

*Grundskolan, Äldreomsorgen, Gator och vägar, Miljöarbete*

### Verksamheter som bör förbättras om möjligt

*Idrott- och motionsanläggningar, Renhållning och sophämtning*

### Verksamheter kan ges lägre prioritet

*Gymnasieskolan, Stöd för utsatta personer, Gång- och cykelvägar, Kultur*

### Verksamheter som bör bevaras

*Förskolan, Räddningstjänsten, Vatten och avlopp*

## Verksamheternas betygsindex efter kön

Tabell B3. Nöjd-Medborgar-Index (NMI), indexet Bemötande och tillgänglighet och verksamheternas betygsindex efter kön för Dals-Eds kommun. Hösten 2010

	Kön				Samtliga	
	Man		Kvinna			
	Betygs-index	Fel-marg.	Betygs-index	Fel-marg.	Betygs-index	Fel-marg.
NMI	60	±6,0	58	±4,9	59	±3,1
Bemötande och tillgänglighet	67	±5,9	65	±5,3	66	±3,2
Förskolan	66	±5,6	67	±4,7	67	±2,8
Grundskolan	57	±5,7	54	±5,1	56	±3,0
Gymnasieskolan	57	±5,9	64	±4,9	60	±3,0
Äldreomsorgen	56	±6,5	60	±5,1	58	±3,3
Stöd för utsatta personer	55	±5,7	56	±5,0	55	±3,0
Räddningstjänsten	78	±4,5	77	±4,9	77	±2,5
Gång- och cykelvägar	58	±5,3	59	±5,3	58	±2,9
Gator och vägar	54	±5,6	54	±5,6	54	±3,1
Idrott- och motionsanläggningar	66	±5,2	68	±4,3	67	±2,6
Kultur	58	±4,9	65	±4,7	61	±2,6
Miljöarbete	55	±5,5	50	±4,9	53	±2,9
Renhållning och sophämtning	65	±5,8	64	±4,9	65	±3,0
Vatten och avlopp	87	±4,6	86	±4,1	87	±2,3
ANTAL SVARANDE	128		147		275	

## Verksamheternas betygsindex efter ålder

Tabell B4. Nöjd-Medborgar-Index (NMI), indexet Bemötande och tillgänglighet och verksamheternas betygsindex efter ålder för Dals-Eds kommun. Hösten 2010

	Ålder														Samtliga	
	18-24 år		25-34 år		35-44 år		45-54 år		55-64 år		65-74 år		75 år eller			
	Betygsindex	Fel-marg.	Betygsindex	Fel-marg.	Betygsindex	Fel-marg.	Betygsindex	Fel-marg.	Betygsindex	Fel-marg.	Betygsindex	Fel-marg.	Betygsindex	Fel-marg.	Betygsindex	Fel-marg.
NMI	58	±13,3	53	±9,4	54	±7,8	61	±8,1	62	±7,3	62	±7,4	63	±11,0	59	±3,1
Bemötande och tillgänglighet	49	±12,1	58	±11,4	63	±8,3	68	±8,9	72	±6,7	74	±7,9	78	±9,3	66	±3,2
Förskolan	53	±2,9	65	±3,0	87	±2,3	71	±7,8	62	±6,7	70	±6,0	67	±10,0	67	±2,8
Grundskolan	56	±13,1	55	±7,9	50	±8,2	60	±9,1	57	±6,2	56	±7,0	57	±11,3	56	±3,0
Gymnasieskolan	47	±17,2	61	±7,2	57	±7,9	69	±6,9	61	±6,8	61	±6,0	63	±10,8	60	±3,0
Äldreomsorgen	55	±14,4	57	±8,0	47	±6,7	63	±9,2	59	±7,7	63	±8,1	63	±15,8	58	±3,3
Stöd för utsatta personer	57	±16,5	59	±8,6	47	±5,5	56	±7,0	48	±6,0	64	±6,6	58	±12,2	55	±3,0
Räddningstjänsten	83	±7,5	75	±7,4	72	±6,7	81	±5,2	78	±5,9	78	±6,8	74	±15,1	77	±2,5
Gång- och cykelvägar	66	±10,7	56	±8,8	54	±7,1	64	±8,3	53	±7,0	59	±8,0	58	±10,7	58	±2,9
Gator och vägar	67	±9,6	50	±10,7	51	±7,2	59	±9,2	48	±7,7	55	±7,8	52	±12,6	54	±3,1
Idrott- och motionsanläggningar	60	±13,9	62	±8,6	54	±7,2	76	±5,5	69	±5,3	73	±5,9	75	±6,9	67	±2,6
Kultur	52	±9,1	67	±9,2	54	±7,0	69	±6,3	65	±5,3	64	±6,9	53	±11,3	61	±2,6
Miljöarbete	52	±11,1	49	±10,0	49	±5,5	55	±7,2	54	±7,7	60	±7,6	48	±10,5	53	±2,9
Renhållning och sophämtning	59	±14,8	65	±9,1	59	±7,1	61	±6,9	62	±7,3	74	±6,9	74	±10,1	65	±3,0
Vatten och avlopp	86	±11,9	85	±5,9	87	±5,0	87	±6,5	85	±5,2	88	±6,1	89	±7,2	87	±2,3
ANTAL SVARANDE	22		25		36		43		67		60		22		275	

## Del C.

### Vad tycker medborgarna i Dals-Eds kommun om inflytandet i kommunen? (Nöjd-Inflytande-Index)

Tabell C1. Nöjd-Inflytande-Index (NII) och faktorernas rangordnade efter sina betygsindex för Dals-Eds kommun. Hösten 2010

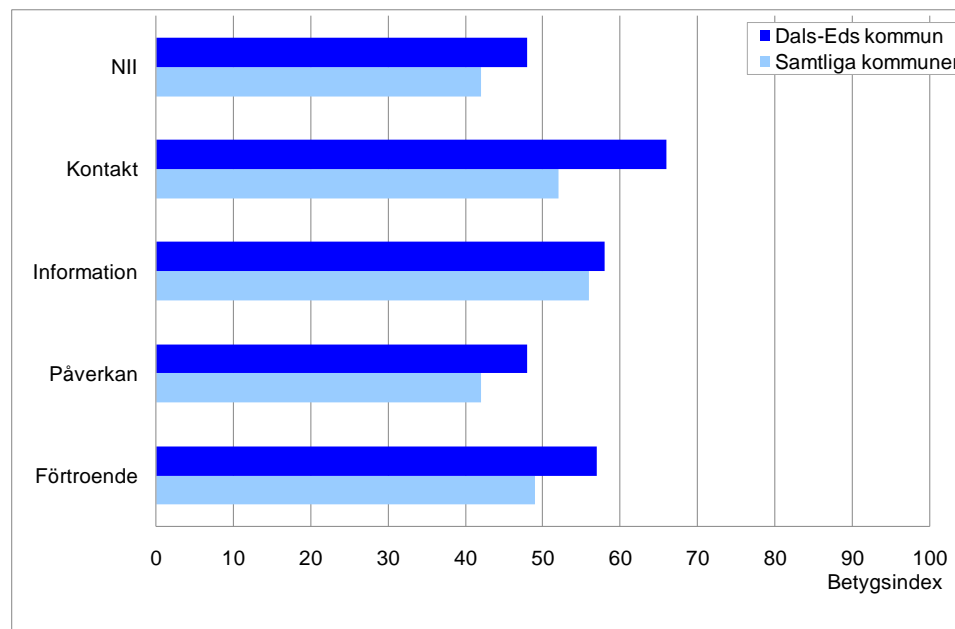
	Betygsindex	Felmarginaler
NII	48	±3,8
Kontakt	66	±3,3
Information	58	±2,7
Förtroende	57	±3,8
Påverkan	48	±3,3

### Nöjd-Inflytande-Index

- Det sammanfattande betygsindexet Nöjd-Inflytande-Index (NII) för hur medborgarna bedömer möjligheterna till inflytande i Dals-Eds kommun blev 48.
- NII för samtliga 64 kommuner som var med i undersökningsomgången hösten 2010 blev 42.
- Jämfört med genomsnittet för de 64 kommunerna är NII för Dals-Eds kommun statistiskt säkerställt högre.
- Jämfört med genomsnittresultatet för kommunerna i samma storleksklass (Färre än 10 000 invånare) är NII för Dals-Eds kommun inte statistiskt säkerställt skillt.
- För Dals-Eds kommun är det främst förbättringar av betygsindexen för faktorerna *Påverkan* och *Förtroende*, som kan höja helhetsbetyget Nöjd-Inflytande-Index.

## Skiljer sig faktorernas betygsindex i Dals-Eds kommun från samtliga deltagande kommuner?

Diagram C1. Nöjd-Inflytande-Index (NII) och faktorernas betygsindex för Dals-Eds kommun samt för samtliga 64 kommuner i undersökningen. Hösten 2010



Jämfört med genomsnittet för de 64 deltagande kommunerna är betygsindexet för faktorn...

... **Kontakt** statistiskt säkerställt högre.

... **Information** inte statistiskt säkerställt skillt.

... **Påverkan** statistiskt säkerställt högre.

... **Förtroende** statistiskt säkerställt högre.



## Skiljer sig faktorernas betygsindex i Dals-Eds kommun från deltagande kommuner i samma storleksklass?

Tabell C2. Nöjd-Inflytande-Index (NII) och faktorernas betygsindex efter kommunstorlek. Samtliga 64 kommuner i undersökningen. Hösten 2010

	Kommunens storlek. Antal invånare						Samtliga kommuner	Dals-Eds kommun
	< 10 000	10 000 - 14 999	15 000 - 19 999	20 000 - 29 999	30 000 - 49 999	50 000 -		
NII	43	40	39	41	42	45	42	48
Kontakt	59	53	51	52	50	51	52	66
Information	54	52	53	54	56	59	56	58
Påverkan	44	39	39	40	42	44	42	48
Förtroende	51	46	46	48	48	53	49	57
ANTAL SVARANDE	2 481	2 503	3 138	6 493	6 076	9 411	30 102	275
ANTAL KOMMUNER	9	7	6	12	12	18	64	

Jämfört med genomsnittet för kommunerna i samma storleksklass (Färre än 10 000 invånare) är betygsindexet för faktorn...

... **Kontakt** statistiskt säkerställt högre.

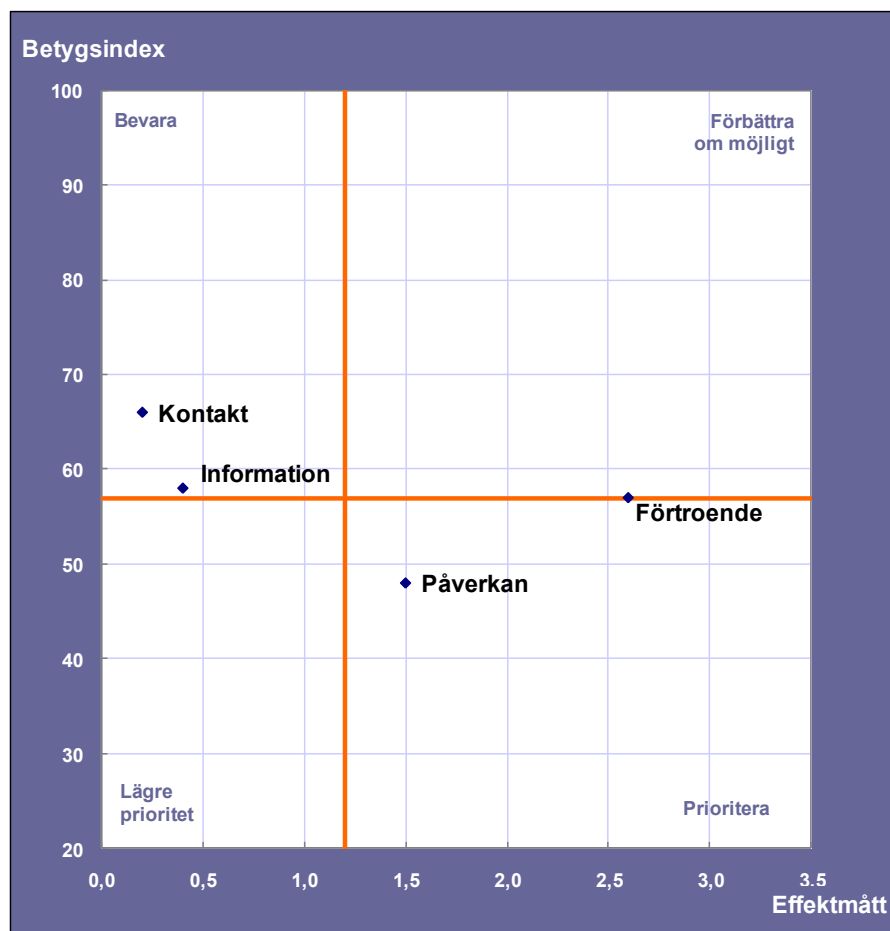
... **Information** statistiskt säkerställt högre.

... **Påverkan** inte statistiskt säkerställt skillt.

... **Förtroende** statistiskt säkerställt högre.

## Vilka faktorer bör uppmärksammas för att få nöjdare medborgare i Dals-Eds kommun?

Diagram C2. Nöjd-Inflytande-Index (NII) –Prioriteringsmatris för Dals-Eds kommun. Hösten 2010



Faktorer som bör **Prioriteras** förväntas ha stor påverkan på helhetsbetyget NII. De verksamheterna har fått relativt låga betygsindex och har förhållandevis hög effekt, dvs. stor påverkan på helhetsbetyget NII.

I en andra prioriteringsgrupp återfinns de faktorer som hamnar uppe till höger i matrisen, **Förbättra om möjligt**. Även dessa faktorer har förhållandevis höga effektmått och bör därför om möjligt förbättras.

Faktorer som hamnat i den nedre vänstra delen av prioriteringsmatrisen kan ges **Lägre prioritet** eftersom en förbättring av deras låga betygsindex förväntas ha en lägre effekt på NII.

Högst upp till vänster hamnar de faktorer vars betygsindex kan **Bevaras**. En minskning av betygsindexet kan dock leda till att effektmåttet ökar och faktorn då hamnar i den prioriterade delen av matrisen.

### Faktorer som bör prioriteras

*Påverkan, Förtroende*

### Faktorer som bör förbättras om möjligt

Ingen faktor har hamnat i detta område.

### Faktorer som kan ges lägre prioritet

Ingen faktor har hamnat i detta område.

### Faktorer som kan bevaras

*Kontakt, Information*

## Faktorernas betygsindex efter kön och ålder

Tabell C3. Nöjd-Inflytande-Index (NII) och faktorernas betygsindex efter kön för Dals-Eds kommun. Hösten 2010

	Kön				Samtliga	
	Man		Kvinna			
	Betygsindex	Fel-marg.	Betygsindex	Fel-marg.	Betygsindex	Fel-marg.
NII	48	±6,8	47	±6,5	48	±3,8
Kontakt	64	±6,1	68	±5,6	66	±3,3
Information	57	±5,3	60	±4,8	58	±2,7
Påverkan	48	±5,8	49	±5,9	48	±3,3
Förtroende	57	±6,7	58	±6,4	57	±3,8
ANTAL SVARANDE	128		147		275	

Tabell C4. Nöjd-Inflytande-Index (NII) och faktorernas betygsindex efter ålder för Dals-Eds kommun. Hösten 2010

	Ålder														Samtliga	
	18-24 år		25-34 år		35-44 år		45-54 år		55-64 år		65-74 år		75 år eller äldre			
	Betygsindex	Fel-marg.	Betygsindex	Fel-marg.	Betygsindex	Fel-marg.	Betygsindex	Fel-marg.	Betygsindex	Fel-marg.	Betygsindex	Fel-marg.	Betygsindex	Fel-marg.	Betygsindex	Fel-marg.
NII	50	±16,9	50	±9,7	45	±8,1	51	±11,3	43	±6,9	51	±10,0	45	±16,6	48	±3,8
Kontakt	43	±13,9	61	±9,7	61	±11,0	78	±6,8	66	±7,0	73	±7,4	71	±13,5	66	±3,3
Information	56	±10,0	55	±8,6	56	±6,5	59	±9,2	57	±6,4	65	±6,3	57	±10,4	58	±2,7
Påverkan	53	±11,4	47	±8,5	46	±8,5	49	±10,2	45	±7,2	53	±8,1	46	±14,5	48	±3,3
Förtroende	56	±13,1	59	±10,9	51	±10,1	57	±11,7	56	±7,4	65	±8,5	56	±17,0	57	±3,8
ANTAL SVARANDE	22		25		36		43		67		60		22		275	

Tabell D. Svartsfördelning per kommun. Hösten 2010

Kommun	Netto urval	Svarande Andel (%)	Kommun	Netto urval	Svarande Andel (%)
Askersunds kommun	499	59	Mora kommun	994	55
Bengtstors kommun	495	46	Nacka kommun	1485	47
Bodens kommun	994	55	Norbergs kommun	498	54
Borlänge kommun	994	53	Norsjö kommun	494	53
Boxholms kommun	494	63	Oskarshamns kommun	986	56
Burlövs kommun	996	51	Ronneby kommun	993	53
Dals-Eds kommun	487	56	Sala kommun	992	56
Ekerö kommun	986	55	Sandvikens kommun	994	55
Falköpings kommun	997	51	Sigtuna kommun	997	46
Finspångs kommun	995	54	Skara kommun	993	55
Flens kommun	984	55	Skellefteå kommun	995	52
Gotlands kommun	992	57	Skövde kommun	994	54
Gävle kommun	992	49	Sollentuna kommun	994	52
Halmstads kommun	987	51	Solna stad	980	46
Helsingborgs stad	991	46	Sotenäs kommun	496	59
Hylte kommun	496	56	Strängnäs kommun	993	54
Håbo kommun	992	50	Sundbybergs stad	991	43
Härnösands kommun	991	54	Söderköpings kommun	993	59
Härryda kommun	997	59	Tingsryds kommun	496	59
Hörby kommun	990	55	Tomelilla kommun	498	53
Järfälla kommun	994	48	Tranås kommun	995	51
Jönköpings kommun	991	55	Trelleborgs kommun	991	47
Kalmar kommun	995	50	Trollhättans stad	993	51
Karlskoga kommun	994	50	Täby kommun	992	58
Kramfors kommun	992	55	Ulricehamns kommun	993	54
Kristinehamns kommun	994	57	Umeå kommun	997	51
Kungsbacka kommun	999	53	Upplands Väsby kommun	994	48
Lilla Edets kommun	498	51	Uppsala kommun	991	49
Luleå kommun	993	53	Vellinge kommun	994	53
Malå kommun	499	57	Vännäs kommun	497	58
Melleruds kommun	499	54	Värmdö kommun	989	49
			Östhammars kommun	991	55

## Om undersökningen

### Population

Målpopulationen (målgruppen) är Dals-Eds kommuns invånare i åldrarna 18–84 år.

### Urval

Undersökningen genomfördes som en urvalsundersökning. SCB:s register över totalbefolkningen (RTB) var urvalsramen. Som standard drogs ett urval på 500 personer i kommuner med färre än 10 000 invånare i åldrarna 18–84 år. I kommuner med 10 000 eller fler invånare i åldrarna 18–84 år drogs som standard ett urval på 1 000 personer.

### Insamling

Insamlingen genomfördes som en kombinerad webb- och postenkät med tre skriftliga påminnelser. Det första utskicket innehöll en frågeblankett och svarskuvert. På blanketten trycktes inloggningsuppgifter som gjorde det möjligt att besvara enkäten via webben. Tre skriftliga påminnelser skickades ut, varav de två sista innehöll ny frågeblankett och nytt svarskuvert.

### Mätperiod

Datainsamlingen startade den 14 september och avslutades den 8 november 2010.

### Svarsandel

Svarsandelen för Dals-Eds kommun blev 56 procent.

## Inför eget arbete med resultaten

Det är viktigt att komma ihåg att medborgarundersökningen är en attitydundersökning och ingen brukarundersökning. Undersökningen är tänkt att vara ett av flera verktyg för att få en bild av hur kommunens medborgare ser på sin kommun. Det är därför viktigt att även inhämta kunskap om de områden som undersökningen tar upp från andra håll.

Modellanalyserna är inte i första hand konstruerade med syftet att ta fram sammanfattande mått på hur stor del av medborgarna som är nöjda eller missnöjda med sin kommun. Modellanalyserna syftar till att ge en helhetsbild som pekar ut vilka områden som har särskilt stor betydelse för en förbättring av de helhetsbetyg som medborgarna ger sin kommun.

Att höja en faktors betygsindex behöver inte nödvändigtvis betyda att en faktor eller ett verksamhetsområde måste förbättras. Det kan vara så att medborgarna har en bristfällig kunskap om hur en viss verksamhet eller ett visst område fungerar och därför behöver mer information om den verksamheten eller det området.

Vid SCB har Johan Wilén varit projektledare och Lena Andersson ansvarat för datainsamlingen. Johan Wilén och Jenny Hjort har genomfört modellberäkningarna. Maria Raptidou har svarat för programmering och framtagning av tabeller och diagram.

## Rapportbilaga

Till denna resultatrapport finns en bilaga. Bilagan innehåller samtliga tabeller och diagram som har tagits fram för Dals-Eds kommun och som används till analysen i denna rapport. Utöver det finns mer ingående information om undersökningen, analysmodellen med NKI samt instruktioner för att tolka och arbeta vidare med resultaten.

## Jämförelser

Resultaten för de kommuner som varit med i undersökningen är tillgängliga via [www.medborgarundersokning.scb.se](http://www.medborgarundersokning.scb.se).



## Vad tycker Du om Dals-Eds kommun?

Dals-Eds kommun vill erbjuda Dals-Edsborna en så bra kommunal service som möjligt. För att kunna göra detta är det viktigt att veta hur invånarna i Dals-Ed ser på sin kommun.

Vad tycker du om Dals-Eds kommun som en plats att bo och leva på? Hur bedömer du skolan, äldreomsorgen, gator och vägar och kommunikationer? Hur ser du på inflytandet i kommunen? Det är sådant frågorna i enkäten handlar om. Visst kan det vara svårt att svara på frågor om vissa verksamheter och förhållanden som man kanske inte har så stor egen erfarenhet av. Men i regel har man en uppfattning, om än en uppfattning grundad på vad man hört och läst. Det räcker. Det är din uppfattning om olika verksamheter och förhållanden som vi vill veta.

Statistiska centralbyrån (SCB) genomför denna undersökning i samarbete med Dals-Eds kommun. Du är en av 500 invånare i Dals-Ed som med statistiska metoder valts ut av SCB för att medverka i undersökningen.

### **Vi hoppas att du tar dig tid att svara på frågorna!**

På detta sätt bidrar du med underlag åt Dals-Eds kommun i arbetet med att förbättra för invånarna.

*Tack på förhand för din medverkan!*

Martin Carling  
Kommunstyrelsens ordförande

## Vad tycker du om din kommun?

### Undersökningens syfte

För din kommuns ledning är det viktigt att veta vad invånarna tycker om kommunen och dess verksamheter. Din kommun har därför gett Statistiska centralbyrån (SCB) i uppdrag att ställa frågor till dig och andra invånare i kommunen. (For information about the survey in English, please visit [www.medborgarundersokning.scb.se](http://www.medborgarundersokning.scb.se))

- Hur ser du på din kommun som en plats att bo och leva på?
- Vad tycker du om skolan, äldreomsorgen och gator och vägar?
- Hur ser du på möjligheterna du har att komma i kontakt med kommunens politiker och vilket förtroende du har för dem?

Det är sådant frågorna i blanketten handlar om. Vissa frågor kan vara svåra att besvara om du inte har någon direkt erfarenhet. Ofta har man ändå en uppfattning utifrån vad man hört eller läst. Det räcker.

**Det är din uppfattning om kommunen som vi vill veta.**

### Alla svar är viktiga

Du är en av flera invånare i din kommun som valts ut av SCB för att medverka i undersökningen. Din medverkan är frivillig men ditt svar är mycket viktigt och bidrar till att undersökningens resultat blir tillförlitligt. Ditt svar kan inte ersättas med någon annans.

Du kan välja att antingen lämna dina svar via den bifogade pappersblanketten eller via Internet, där frågorna även finns på engelska.

Om du väljer att besvara enkäten via Internet använder du användarid och lösenord som finns här intill för att logga in på webbadressen [www.insamling.scb.se](http://www.insamling.scb.se).

Användarid:

Lösenord:

Om du väljer att besvara pappersblanketten skickar du in den ifylld i det svarskuvertet som bifogas. Inget frimärke behövs.

### Vi ber dig svara på frågorna så snart som möjligt.

Har du frågor om undersökningen kan du ringa till SCB, tfn 019-17 69 30, eller skicka ett e-post till [medborgarundersokning@scb.se](mailto:medborgarundersokning@scb.se).

Tack på förhand för din medverkan!

Med vänlig hälsning

Johan Wilén  
Undersökningsledare  
Statistiska centralbyrån

## Dina svar är skyddade

Dina uppgifter skyddas enligt 24 kap. 8 § offentlighets- och sekretesslagen (2009:400) samt personuppgiftslagen (1998:204). Det innebär att alla som arbetar med undersökningen har tystnadsplikt och att de insamlade uppgifterna endast redovisas i tabeller där ingen enskild persons svar kan utläsas. Numret (UEnr) högst upp på blanketten är till för att SCB under insamlingen ska kunna se vilka som har svarat och vilka som ska få en påminnelse. Efter avslutad bearbetning hos SCB avlägsnas alla identitetsuppgifter innan materialet överlämnas till din kommun för fortsatt bearbetning.

För att inte belasta dig med frågor om uppgifter som redan finns hos SCB kommer de svar du lämnar att kompletteras med uppgifter om civilstånd, födelseland (i grupper), medborgarskap (i grupper) och inkomst. Dessa uppgifter hämtas från SCB:s register över totalbefolkningen (RTB).

## Resultat

Resultaten från denna undersökning kommer att finnas tillgängliga hos din kommun i januari månad 2011.

---

## Hjälp oss att underlätta bearbetningen av dina svar

I enkäten förekommer ett antal frågor med svarsalternativen graderade från 1 till 10. Markera med ett kryss i den ruta under siffrorna som du tycker passar bäst in på din uppfattning. Det är viktigt att du försöker svara på alla frågorna. Om du i något fall inte har någon uppfattning markerar du med kryss i rutan "Ingen åsikt".

- Använd kulspetspenna med svart eller blå färg.
- Markera om möjligt innanför rutorna - så här
- inte så här
- Om du ångrar dig och behöver ta bort ditt kryss, täck hela rutan - så här





## Del A.

### Hur ser du på din kommun som en plats att bo och leva på?

Här nedan följer ett antal frågor där vi vill att du betygsätter din kommun som en plats att bo och leva på. Frågorna handlar bl. a. om arbetsmöjligheter, bostäder och trygghet. Vissa frågor kan kanske vara svåra att svara på om du inte har så stor erfarenhet. Ofta har man ändå en uppfattning utifrån vad man hört eller läst. Det räcker. **Det är just din uppfattning som vi vill veta.** Försök svara på alla frågor.

Frågorna har svarsalternativ graderade från 1 till 10, där 1 betyder lägsta betyg och 10 betyder högsta betyg. Sätt ett kryss i den ruta på skalan som stämmer bäst med vad du tror eller tycker.

A1 ARBETSMÖJLIGHETER											
Hur ser du på...	Inte alls bra									I allra högsta grad bra	Ingen åsikt
	1	2	3	4	5	6	7	8	9	10	
...möjligheterna att få arbete inom rimligt avstånd?	<input type="checkbox"/>	<input type="checkbox"/>	<input type="checkbox"/>	<input type="checkbox"/>	<input type="checkbox"/>	<input type="checkbox"/>	<input type="checkbox"/>	<input type="checkbox"/>	<input type="checkbox"/>	<input type="checkbox"/>	<input type="checkbox"/>
A2 UTBILDNINGSMÖJLIGHETER											
Hur ser du på...	Inte alls bra									I allra högsta grad bra	Ingen åsikt
	1	2	3	4	5	6	7	8	9	10	
...tillgången till universitets- eller högskoleutbildning inom rimligt avstånd?	<input type="checkbox"/>	<input type="checkbox"/>	<input type="checkbox"/>	<input type="checkbox"/>	<input type="checkbox"/>	<input type="checkbox"/>	<input type="checkbox"/>	<input type="checkbox"/>	<input type="checkbox"/>	<input type="checkbox"/>	<input type="checkbox"/>
...tillgången till övriga utbildningar inom rimligt avstånd? (Folkhögskola, Kvalificerad Yrkesutbildning, Komvux etc.)	<input type="checkbox"/>	<input type="checkbox"/>	<input type="checkbox"/>	<input type="checkbox"/>	<input type="checkbox"/>	<input type="checkbox"/>	<input type="checkbox"/>	<input type="checkbox"/>	<input type="checkbox"/>	<input type="checkbox"/>	<input type="checkbox"/>
A3 BOSTÄDER											
Hur ser du på...	Inte alls bra									I allra högsta grad bra	Ingen åsikt
	1	2	3	4	5	6	7	8	9	10	
...möjligheterna att hitta bra boende?	<input type="checkbox"/>	<input type="checkbox"/>	<input type="checkbox"/>	<input type="checkbox"/>	<input type="checkbox"/>	<input type="checkbox"/>	<input type="checkbox"/>	<input type="checkbox"/>	<input type="checkbox"/>	<input type="checkbox"/>	<input type="checkbox"/>
...utbudet av olika typer av boendeformer (hyresrätt, bostadsrätt, småhus etc.)?	<input type="checkbox"/>	<input type="checkbox"/>	<input type="checkbox"/>	<input type="checkbox"/>	<input type="checkbox"/>	<input type="checkbox"/>	<input type="checkbox"/>	<input type="checkbox"/>	<input type="checkbox"/>	<input type="checkbox"/>	<input type="checkbox"/>
...hur trivsamt bebyggelsen är?	<input type="checkbox"/>	<input type="checkbox"/>	<input type="checkbox"/>	<input type="checkbox"/>	<input type="checkbox"/>	<input type="checkbox"/>	<input type="checkbox"/>	<input type="checkbox"/>	<input type="checkbox"/>	<input type="checkbox"/>	<input type="checkbox"/>



**A4 KOMMUNIKATIONER**

Hur ser du på...	Inte alls bra										I allra högsta grad bra	Ingen åsikt
	1	2	3	4	5	6	7	8	9	10		
...tillgången till gång- och cykelvägar?	<input type="checkbox"/>	<input type="checkbox"/>	<input type="checkbox"/>	<input type="checkbox"/>	<input type="checkbox"/>	<input type="checkbox"/>	<input type="checkbox"/>	<input type="checkbox"/>	<input type="checkbox"/>	<input type="checkbox"/>	<input type="checkbox"/>	<input type="checkbox"/>
...möjligheterna till att använda kollektivtrafiken för resor? <i>(Med kollektivtrafik menas lokal och regional trafik med buss, spårvagn, tunnelbana, tåg och/eller båt/färja.)</i>	<input type="checkbox"/>	<input type="checkbox"/>	<input type="checkbox"/>	<input type="checkbox"/>	<input type="checkbox"/>	<input type="checkbox"/>	<input type="checkbox"/>	<input type="checkbox"/>	<input type="checkbox"/>	<input type="checkbox"/>	<input type="checkbox"/>	<input type="checkbox"/>
...tillgången till förbindelser för längre resor? <i>(Resor med tåg, buss, båt och/eller flyg.)</i>	<input type="checkbox"/>	<input type="checkbox"/>	<input type="checkbox"/>	<input type="checkbox"/>	<input type="checkbox"/>	<input type="checkbox"/>	<input type="checkbox"/>	<input type="checkbox"/>	<input type="checkbox"/>	<input type="checkbox"/>	<input type="checkbox"/>	<input type="checkbox"/>
...möjligheterna till att enkelt kunna transportera sig med bil?	<input type="checkbox"/>	<input type="checkbox"/>	<input type="checkbox"/>	<input type="checkbox"/>	<input type="checkbox"/>	<input type="checkbox"/>	<input type="checkbox"/>	<input type="checkbox"/>	<input type="checkbox"/>	<input type="checkbox"/>	<input type="checkbox"/>	<input type="checkbox"/>

**Hur ofta åker du med kollektivtrafiken?**

- 1  Minst 4 gånger i veckan  
 2  1 - 3 gånger i veckan  
 3  2 - 4 gånger i månaden  
 4  Mer sällan än 1 gång i månaden  
 5  Aldrig

**A5 KOMMERSIELLT UTBUD**

Hur ser du på...	Inte alls bra										I allra högsta grad bra	Ingen åsikt
	1	2	3	4	5	6	7	8	9	10		
...utbudet av livsmedelsaffärer inom rimligt avstånd?	<input type="checkbox"/>	<input type="checkbox"/>	<input type="checkbox"/>	<input type="checkbox"/>	<input type="checkbox"/>	<input type="checkbox"/>	<input type="checkbox"/>	<input type="checkbox"/>	<input type="checkbox"/>	<input type="checkbox"/>	<input type="checkbox"/>	<input type="checkbox"/>
...utbudet av andra affärer och service inom rimligt avstånd?	<input type="checkbox"/>	<input type="checkbox"/>	<input type="checkbox"/>	<input type="checkbox"/>	<input type="checkbox"/>	<input type="checkbox"/>	<input type="checkbox"/>	<input type="checkbox"/>	<input type="checkbox"/>	<input type="checkbox"/>	<input type="checkbox"/>	<input type="checkbox"/>
...utbudet av kaféer/barer/restauranger inom rimligt avstånd?	<input type="checkbox"/>	<input type="checkbox"/>	<input type="checkbox"/>	<input type="checkbox"/>	<input type="checkbox"/>	<input type="checkbox"/>	<input type="checkbox"/>	<input type="checkbox"/>	<input type="checkbox"/>	<input type="checkbox"/>	<input type="checkbox"/>	<input type="checkbox"/>



**A6 FRITIDSMÖJLIGHETER**

Hur ser du på...	Inte alls bra									I allra högsta grad bra	Ingen åsikt
	1	2	3	4	5	6	7	8	9		
...tillgången till parker, grönområden och natur?	<input type="checkbox"/>	<input type="checkbox"/>	<input type="checkbox"/>	<input type="checkbox"/>	<input type="checkbox"/>	<input type="checkbox"/>	<input type="checkbox"/>	<input type="checkbox"/>	<input type="checkbox"/>	<input type="checkbox"/>	<input type="checkbox"/>
...möjligheterna till att kunna utöva fritidsintressen t.ex. sport, kultur, friluftsliv, föreningsliv?	<input type="checkbox"/>	<input type="checkbox"/>	<input type="checkbox"/>	<input type="checkbox"/>	<input type="checkbox"/>	<input type="checkbox"/>	<input type="checkbox"/>	<input type="checkbox"/>	<input type="checkbox"/>	<input type="checkbox"/>	<input type="checkbox"/>
...tillgången till idrottsevenemang?	<input type="checkbox"/>	<input type="checkbox"/>	<input type="checkbox"/>	<input type="checkbox"/>	<input type="checkbox"/>	<input type="checkbox"/>	<input type="checkbox"/>	<input type="checkbox"/>	<input type="checkbox"/>	<input type="checkbox"/>	<input type="checkbox"/>
...tillgången till kulturevenemang?	<input type="checkbox"/>	<input type="checkbox"/>	<input type="checkbox"/>	<input type="checkbox"/>	<input type="checkbox"/>	<input type="checkbox"/>	<input type="checkbox"/>	<input type="checkbox"/>	<input type="checkbox"/>	<input type="checkbox"/>	<input type="checkbox"/>
...nöjesutbudet?	<input type="checkbox"/>	<input type="checkbox"/>	<input type="checkbox"/>	<input type="checkbox"/>	<input type="checkbox"/>	<input type="checkbox"/>	<input type="checkbox"/>	<input type="checkbox"/>	<input type="checkbox"/>	<input type="checkbox"/>	<input type="checkbox"/>

**A7 TRYGGHET**

Hur ser du på...	Inte alls bra									I allra högsta grad bra	Ingen åsikt
	1	2	3	4	5	6	7	8	9		
...hur tryggt och säkert du kan vistas utomhus på kvällar och nätter?	<input type="checkbox"/>	<input type="checkbox"/>	<input type="checkbox"/>	<input type="checkbox"/>	<input type="checkbox"/>	<input type="checkbox"/>	<input type="checkbox"/>	<input type="checkbox"/>	<input type="checkbox"/>	<input type="checkbox"/>	<input type="checkbox"/>
...hur trygg och säker du kan känna dig mot hot, rån och misshandel?	<input type="checkbox"/>	<input type="checkbox"/>	<input type="checkbox"/>	<input type="checkbox"/>	<input type="checkbox"/>	<input type="checkbox"/>	<input type="checkbox"/>	<input type="checkbox"/>	<input type="checkbox"/>	<input type="checkbox"/>	<input type="checkbox"/>
...hur trygg och säker du kan känna dig mot inbrott i hemmet?	<input type="checkbox"/>	<input type="checkbox"/>	<input type="checkbox"/>	<input type="checkbox"/>	<input type="checkbox"/>	<input type="checkbox"/>	<input type="checkbox"/>	<input type="checkbox"/>	<input type="checkbox"/>	<input type="checkbox"/>	<input type="checkbox"/>

**A8 HELHETSBEDÖMNING AV DIN KOMMUN SOM EN PLATS ATT BO OCH LEVA PÅ**

Hur nöjd är du med din kommun i dess helhet som en plats att bo och leva på?	Inte alls nöjd									I allra högsta grad nöjd
	1	2	3	4	5	6	7	8	9	10
	<input type="checkbox"/>	<input type="checkbox"/>	<input type="checkbox"/>	<input type="checkbox"/>	<input type="checkbox"/>	<input type="checkbox"/>	<input type="checkbox"/>	<input type="checkbox"/>	<input type="checkbox"/>	<input type="checkbox"/>
Hur väl uppfyller din kommun dina förväntningar på en plats att bo och leva på?	Inte alls									I allra högsta grad
	1	2	3	4	5	6	7	8	9	10
	<input type="checkbox"/>	<input type="checkbox"/>	<input type="checkbox"/>	<input type="checkbox"/>	<input type="checkbox"/>	<input type="checkbox"/>	<input type="checkbox"/>	<input type="checkbox"/>	<input type="checkbox"/>	<input type="checkbox"/>
Föreställ dig en plats som är perfekt att bo och leva på. Hur nära ett sådant ideal tycker du att din kommun kommer?	Långt ifrån									Mycket nära
	1	2	3	4	5	6	7	8	9	10
	<input type="checkbox"/>	<input type="checkbox"/>	<input type="checkbox"/>	<input type="checkbox"/>	<input type="checkbox"/>	<input type="checkbox"/>	<input type="checkbox"/>	<input type="checkbox"/>	<input type="checkbox"/>	<input type="checkbox"/>



**A9 REKOMMENDATION**

Kan du rekommendera vänner och bekanta att flytta till din kommun?	Nej, absolut inte										Ja, absolut
	1	2	3	4	5	6	7	8	9	10	
	<input type="checkbox"/>	<input type="checkbox"/>	<input type="checkbox"/>	<input type="checkbox"/>	<input type="checkbox"/>	<input type="checkbox"/>	<input type="checkbox"/>	<input type="checkbox"/>	<input type="checkbox"/>	<input type="checkbox"/>	<input type="checkbox"/>

**Del B.****Vad tror eller tycker du om din kommuns verksamheter?**

I denna del ställs frågor om din kommun och de verksamheter som kommunen ansvarar för. Frågorna handlar bl. a. om skolan, omsorg och gator och vägar. Vissa frågor kan vara svåra att besvara om du inte har så mycket erfarenhet. Ofta har man ändå en uppfattning utifrån vad man hört eller läst. Det räcker. **Det är just din uppfattning som vi vill veta.** Försök svara på alla frågor.

Frågorna har svarsalternativ graderade från 1 till 10, där 1 betyder lägsta betyg och 10 betyder högsta betyg. Sätt ett kryss i den ruta på skalan som stämmer bäst med vad du tror eller tycker.

**B1 FÖRSKOLAN**

Vad tror eller tycker du om förskolan i din kommun?	Inte alls bra										I allra högsta grad bra	Ingen åsikt
	1	2	3	4	5	6	7	8	9	10		
	<input type="checkbox"/>	<input type="checkbox"/>	<input type="checkbox"/>	<input type="checkbox"/>	<input type="checkbox"/>	<input type="checkbox"/>	<input type="checkbox"/>	<input type="checkbox"/>	<input type="checkbox"/>	<input type="checkbox"/>	<input type="checkbox"/>	<input type="checkbox"/>

**Har du under de senaste två åren fått erfarenhet av förskolan genom...**

Flera alternativ kan markeras

- 1  ...eget/egna barn eller barnbarn?
- 1  ...vänner/bekanta?
- 1  ...att du själv arbetar/arbetat inom förskolan?
- 2  Nej, jag har ingen sådan erfarenhet från förskolan under de senaste två åren.

**B2 GRUNDSKOLAN**

Vad tror eller tycker du om grundskolan i din kommun?	Inte alls bra										I allra högsta grad bra	Ingen åsikt
	1	2	3	4	5	6	7	8	9	10		
	<input type="checkbox"/>	<input type="checkbox"/>	<input type="checkbox"/>	<input type="checkbox"/>	<input type="checkbox"/>	<input type="checkbox"/>	<input type="checkbox"/>	<input type="checkbox"/>	<input type="checkbox"/>	<input type="checkbox"/>	<input type="checkbox"/>	<input type="checkbox"/>



**Har du under de senaste två åren fått erfarenhet av grundskolan genom...***Flera alternativ kan markeras*

- 1  ...eget/egna barn eller barnbarn?  
 1  ...vänner/bekanta?  
 1  ...att du själv arbetar/arbetat inom grundskolan?  
 2  Nej, jag har ingen sådan erfarenhet från grundskolan under de senaste två åren.

**B3 GYMNASIESKOLAN**

(Om din kommun saknar egen gymnasieskola avser frågan den gymnasieutbildning som kommunens ungdomar erbjuds i annan kommun.)

Vad tror eller tycker du om gymnasieskolan i din kommun?	Inte alls bra									I allra högsta grad bra	Ingen åsikt
	1	2	3	4	5	6	7	8	9		
	<input type="checkbox"/>	<input type="checkbox"/>	<input type="checkbox"/>	<input type="checkbox"/>	<input type="checkbox"/>	<input type="checkbox"/>	<input type="checkbox"/>	<input type="checkbox"/>	<input type="checkbox"/>	<input type="checkbox"/>	<input type="checkbox"/>

**Har du under de senaste två åren fått erfarenhet av gymnasieskolan genom...***Flera alternativ kan markeras*

- 1  ...att du själv går/gått i gymnasieskolan?  
 1  ...eget/egna barn eller barnbarn?  
 1  ...vänner/bekanta?  
 1  ...att du själv arbetar/arbetat inom gymnasieskolan?  
 2  Nej, jag har ingen sådan erfarenhet från gymnasieskolan under de senaste två åren.

**B4 ÄLDREOMSORGEN**

Vad tror eller tycker du om äldreomsorgen i din kommun?	Inte alls bra									I allra högsta grad bra	Ingen åsikt
	1	2	3	4	5	6	7	8	9		
	<input type="checkbox"/>	<input type="checkbox"/>	<input type="checkbox"/>	<input type="checkbox"/>	<input type="checkbox"/>	<input type="checkbox"/>	<input type="checkbox"/>	<input type="checkbox"/>	<input type="checkbox"/>	<input type="checkbox"/>	<input type="checkbox"/>

**Har du under de senaste två åren fått erfarenhet av äldreomsorgen genom...***Flera alternativ kan markeras*

- 1  ...att du själv får/fått hjälp från äldreomsorgen?  
 1  ...nära anhörig?  
 1  ...vänner/bekanta?  
 1  ...att du själv arbetar/arbetat inom äldreomsorgen?  
 2  Nej, jag har ingen sådan erfarenhet från äldreomsorgen under de senaste två åren.



**B5 STÖD FÖR UTSATTA PERSONER (Hjälp från socialtjänsten)**

Vad tror eller tycker du om det stöd och den hjälp som utsatta personer får i din kommun?	Inte alls bra										I allra högsta grad bra	Ingen åsikt
	1	2	3	4	5	6	7	8	9	10		
	<input type="checkbox"/>	<input type="checkbox"/>	<input type="checkbox"/>	<input type="checkbox"/>	<input type="checkbox"/>	<input type="checkbox"/>	<input type="checkbox"/>	<input type="checkbox"/>	<input type="checkbox"/>	<input type="checkbox"/>	<input type="checkbox"/>	<input type="checkbox"/>

**Har du under de senaste två åren fått erfarenhet av socialtjänsten genom...***Flera alternativ kan markeras*

- 1  ...att du själv får/fått hjälp från socialtjänsten?
- 1  ...nära anhörig?
- 1  ...vänner/bekanta?
- 1  ...att du själv arbetar/arbetat inom socialtjänsten?
- 2  Nej, jag har ingen sådan erfarenhet från socialtjänsten under de senaste två åren.

**B6 RÄDDNINGSTJÄNSTEN**

Vad tror eller tycker du om räddningstjänsten (brandkåren) i din kommun?	Inte alls bra										I allra högsta grad bra	Ingen åsikt
	1	2	3	4	5	6	7	8	9	10		
	<input type="checkbox"/>	<input type="checkbox"/>	<input type="checkbox"/>	<input type="checkbox"/>	<input type="checkbox"/>	<input type="checkbox"/>	<input type="checkbox"/>	<input type="checkbox"/>	<input type="checkbox"/>	<input type="checkbox"/>	<input type="checkbox"/>	<input type="checkbox"/>

**B7 GÅNG- OCH CYKELVÄGAR**

Vad tror eller tycker du om...	Inte alls bra										I allra högsta grad bra	Ingen åsikt
	1	2	3	4	5	6	7	8	9	10		
...belysningen av gång- och cykelvägar i din kommun?	<input type="checkbox"/>	<input type="checkbox"/>	<input type="checkbox"/>	<input type="checkbox"/>	<input type="checkbox"/>	<input type="checkbox"/>	<input type="checkbox"/>	<input type="checkbox"/>	<input type="checkbox"/>	<input type="checkbox"/>	<input type="checkbox"/>	<input type="checkbox"/>
...underhåll och skötsel av gång- och cykelvägar i din kommun?	<input type="checkbox"/>	<input type="checkbox"/>	<input type="checkbox"/>	<input type="checkbox"/>	<input type="checkbox"/>	<input type="checkbox"/>	<input type="checkbox"/>	<input type="checkbox"/>	<input type="checkbox"/>	<input type="checkbox"/>	<input type="checkbox"/>	<input type="checkbox"/>
...snöröjning av gång- och cykelvägar i din kommun?	<input type="checkbox"/>	<input type="checkbox"/>	<input type="checkbox"/>	<input type="checkbox"/>	<input type="checkbox"/>	<input type="checkbox"/>	<input type="checkbox"/>	<input type="checkbox"/>	<input type="checkbox"/>	<input type="checkbox"/>	<input type="checkbox"/>	<input type="checkbox"/>
...trafiksäkerheten på gång- och cykelvägar i din kommun?	<input type="checkbox"/>	<input type="checkbox"/>	<input type="checkbox"/>	<input type="checkbox"/>	<input type="checkbox"/>	<input type="checkbox"/>	<input type="checkbox"/>	<input type="checkbox"/>	<input type="checkbox"/>	<input type="checkbox"/>	<input type="checkbox"/>	<input type="checkbox"/>



**B8 GATOR OCH VÄGAR**

Vad tror eller tycker du om...	Inte alls bra									I allra högsta grad bra	Ingen åsikt
	1	2	3	4	5	6	7	8	9		
...belysningen av gator och vägar i din kommun?	<input type="checkbox"/>	<input type="checkbox"/>	<input type="checkbox"/>	<input type="checkbox"/>	<input type="checkbox"/>	<input type="checkbox"/>	<input type="checkbox"/>	<input type="checkbox"/>	<input type="checkbox"/>	<input type="checkbox"/>	<input type="checkbox"/>
...underhåll och skötsel av gator och vägar i din kommun?	<input type="checkbox"/>	<input type="checkbox"/>	<input type="checkbox"/>	<input type="checkbox"/>	<input type="checkbox"/>	<input type="checkbox"/>	<input type="checkbox"/>	<input type="checkbox"/>	<input type="checkbox"/>	<input type="checkbox"/>	<input type="checkbox"/>
...snöröjning av gator och vägar i din kommun?	<input type="checkbox"/>	<input type="checkbox"/>	<input type="checkbox"/>	<input type="checkbox"/>	<input type="checkbox"/>	<input type="checkbox"/>	<input type="checkbox"/>	<input type="checkbox"/>	<input type="checkbox"/>	<input type="checkbox"/>	<input type="checkbox"/>
...trafiksäkerheten på gator och vägar i din kommun?	<input type="checkbox"/>	<input type="checkbox"/>	<input type="checkbox"/>	<input type="checkbox"/>	<input type="checkbox"/>	<input type="checkbox"/>	<input type="checkbox"/>	<input type="checkbox"/>	<input type="checkbox"/>	<input type="checkbox"/>	<input type="checkbox"/>

**B9 IDROTT- OCH MOTIONSANLÄGGNINGAR (Idrottshall, ishall, simhall, motionsspår etc.)**

Vad tror eller tycker du om ...	Inte alls bra									I allra högsta grad bra	Ingen åsikt
	1	2	3	4	5	6	7	8	9		
...öppettiderna vid kommunens idrotts- och motionsanläggningar?	<input type="checkbox"/>	<input type="checkbox"/>	<input type="checkbox"/>	<input type="checkbox"/>	<input type="checkbox"/>	<input type="checkbox"/>	<input type="checkbox"/>	<input type="checkbox"/>	<input type="checkbox"/>	<input type="checkbox"/>	<input type="checkbox"/>
...utrustning och skötsel av kommunens idrotts- och motionsanläggningar?	<input type="checkbox"/>	<input type="checkbox"/>	<input type="checkbox"/>	<input type="checkbox"/>	<input type="checkbox"/>	<input type="checkbox"/>	<input type="checkbox"/>	<input type="checkbox"/>	<input type="checkbox"/>	<input type="checkbox"/>	<input type="checkbox"/>
...belysningen i kommunens motionsspår?	<input type="checkbox"/>	<input type="checkbox"/>	<input type="checkbox"/>	<input type="checkbox"/>	<input type="checkbox"/>	<input type="checkbox"/>	<input type="checkbox"/>	<input type="checkbox"/>	<input type="checkbox"/>	<input type="checkbox"/>	<input type="checkbox"/>

**B10 KULTUR**

Vad tror eller tycker du om...	Inte alls bra									I allra högsta grad bra	Ingen åsikt
	1	2	3	4	5	6	7	8	9		
...biblioteksverksamheten?	<input type="checkbox"/>	<input type="checkbox"/>	<input type="checkbox"/>	<input type="checkbox"/>	<input type="checkbox"/>	<input type="checkbox"/>	<input type="checkbox"/>	<input type="checkbox"/>	<input type="checkbox"/>	<input type="checkbox"/>	<input type="checkbox"/>
...utställnings- och konstverksamheter?	<input type="checkbox"/>	<input type="checkbox"/>	<input type="checkbox"/>	<input type="checkbox"/>	<input type="checkbox"/>	<input type="checkbox"/>	<input type="checkbox"/>	<input type="checkbox"/>	<input type="checkbox"/>	<input type="checkbox"/>	<input type="checkbox"/>
...teaterföreläsningar och konserter?	<input type="checkbox"/>	<input type="checkbox"/>	<input type="checkbox"/>	<input type="checkbox"/>	<input type="checkbox"/>	<input type="checkbox"/>	<input type="checkbox"/>	<input type="checkbox"/>	<input type="checkbox"/>	<input type="checkbox"/>	<input type="checkbox"/>

**B11 MILJÖARBETE**

Vad tror eller tycker du om...	Inte alls bra									I allra högsta grad bra	Ingen åsikt
	1	2	3	4	5	6	7	8	9		
...kommunens insatser för att kommuninnevärdarna ska kunna leva miljövänligt?	<input type="checkbox"/>	<input type="checkbox"/>	<input type="checkbox"/>	<input type="checkbox"/>	<input type="checkbox"/>	<input type="checkbox"/>	<input type="checkbox"/>	<input type="checkbox"/>	<input type="checkbox"/>	<input type="checkbox"/>	<input type="checkbox"/>



**B12 RENHÅLLNING OCH SOPHÄMTNING**

Vad tror eller tycker du om...	Inte alls bra										I allra högsta grad bra	Ingen åsikt
	1	2	3	4	5	6	7	8	9	10		
...sophämtningen i din kommun?	<input type="checkbox"/>	<input type="checkbox"/>	<input type="checkbox"/>	<input type="checkbox"/>	<input type="checkbox"/>	<input type="checkbox"/>	<input type="checkbox"/>	<input type="checkbox"/>	<input type="checkbox"/>	<input type="checkbox"/>	<input type="checkbox"/>	<input type="checkbox"/>
...tillgängligheten till återvinningscentraler i din kommun? <i>(Där du t.ex. kan lämna in farligt avfall, grovavfall och elektronikavfall.)</i>	<input type="checkbox"/>	<input type="checkbox"/>	<input type="checkbox"/>	<input type="checkbox"/>	<input type="checkbox"/>	<input type="checkbox"/>	<input type="checkbox"/>	<input type="checkbox"/>	<input type="checkbox"/>	<input type="checkbox"/>	<input type="checkbox"/>	<input type="checkbox"/>
...kommunens åtgärder mot klotter och annan skadegörelse?	<input type="checkbox"/>	<input type="checkbox"/>	<input type="checkbox"/>	<input type="checkbox"/>	<input type="checkbox"/>	<input type="checkbox"/>	<input type="checkbox"/>	<input type="checkbox"/>	<input type="checkbox"/>	<input type="checkbox"/>	<input type="checkbox"/>	<input type="checkbox"/>
...renhållningen av parker och allmänna platser i din kommun?	<input type="checkbox"/>	<input type="checkbox"/>	<input type="checkbox"/>	<input type="checkbox"/>	<input type="checkbox"/>	<input type="checkbox"/>	<input type="checkbox"/>	<input type="checkbox"/>	<input type="checkbox"/>	<input type="checkbox"/>	<input type="checkbox"/>	<input type="checkbox"/>

**B13 VATTEN OCH AVLOPP**

Vad tror eller tycker du om...	Inte alls bra										I allra högsta grad bra	Ingen åsikt
	1	2	3	4	5	6	7	8	9	10		
...dricksvattnet i din kommun?	<input type="checkbox"/>	<input type="checkbox"/>	<input type="checkbox"/>	<input type="checkbox"/>	<input type="checkbox"/>	<input type="checkbox"/>	<input type="checkbox"/>	<input type="checkbox"/>	<input type="checkbox"/>	<input type="checkbox"/>	<input type="checkbox"/>	<input type="checkbox"/>
...din kommuns vattenförsörjning?	<input type="checkbox"/>	<input type="checkbox"/>	<input type="checkbox"/>	<input type="checkbox"/>	<input type="checkbox"/>	<input type="checkbox"/>	<input type="checkbox"/>	<input type="checkbox"/>	<input type="checkbox"/>	<input type="checkbox"/>	<input type="checkbox"/>	<input type="checkbox"/>
...din kommuns avloppssystem?	<input type="checkbox"/>	<input type="checkbox"/>	<input type="checkbox"/>	<input type="checkbox"/>	<input type="checkbox"/>	<input type="checkbox"/>	<input type="checkbox"/>	<input type="checkbox"/>	<input type="checkbox"/>	<input type="checkbox"/>	<input type="checkbox"/>	<input type="checkbox"/>

**B14 HELHETSBEDÖMNING AV DIN KOMMUNS VERKSAMHETER**

Hur nöjd är du med hur din kommun sköter sina olika verksamheter?	Inte alls nöjd										I allra högsta grad nöjd
	1	2	3	4	5	6	7	8	9	10	
	<input type="checkbox"/>	<input type="checkbox"/>	<input type="checkbox"/>	<input type="checkbox"/>	<input type="checkbox"/>	<input type="checkbox"/>	<input type="checkbox"/>	<input type="checkbox"/>	<input type="checkbox"/>	<input type="checkbox"/>	<input type="checkbox"/>
Hur väl uppfyller din kommuns verksamheter dina förväntningar?	Inte alls										I allra högsta grad
	1	2	3	4	5	6	7	8	9	10	
	<input type="checkbox"/>	<input type="checkbox"/>	<input type="checkbox"/>	<input type="checkbox"/>	<input type="checkbox"/>	<input type="checkbox"/>	<input type="checkbox"/>	<input type="checkbox"/>	<input type="checkbox"/>	<input type="checkbox"/>	<input type="checkbox"/>
Föreställ dig en kommun som sköter sina olika verksamheter på ett perfekt sätt. Hur nära ett sådant ideal anser du att din kommun kommer?	Långt ifrån										Mycket nära
	1	2	3	4	5	6	7	8	9	10	
	<input type="checkbox"/>	<input type="checkbox"/>	<input type="checkbox"/>	<input type="checkbox"/>	<input type="checkbox"/>	<input type="checkbox"/>	<input type="checkbox"/>	<input type="checkbox"/>	<input type="checkbox"/>	<input type="checkbox"/>	<input type="checkbox"/>





**B15 BEMÖTANDE OCH TILLGÄNGLIGHET**

Hur nöjd är du med...	Inte alls nöjd										I allra högsta grad nöjd	Ingen åsikt
	1	2	3	4	5	6	7	8	9	10		
...hur lätt det är att komma i kontakt med tjänstemän eller annan personal i din kommun?	<input type="checkbox"/>	<input type="checkbox"/>	<input type="checkbox"/>	<input type="checkbox"/>	<input type="checkbox"/>	<input type="checkbox"/>	<input type="checkbox"/>	<input type="checkbox"/>	<input type="checkbox"/>	<input type="checkbox"/>	<input type="checkbox"/>	
...hur du blir bemött när du har kontakt med tjänstemän eller annan personal i din kommun?	<input type="checkbox"/>	<input type="checkbox"/>	<input type="checkbox"/>	<input type="checkbox"/>	<input type="checkbox"/>	<input type="checkbox"/>	<input type="checkbox"/>	<input type="checkbox"/>	<input type="checkbox"/>	<input type="checkbox"/>	<input type="checkbox"/>	
...den servicen du får när du har kontakt med tjänstemän eller annan personal i din kommun?	<input type="checkbox"/>	<input type="checkbox"/>	<input type="checkbox"/>	<input type="checkbox"/>	<input type="checkbox"/>	<input type="checkbox"/>	<input type="checkbox"/>	<input type="checkbox"/>	<input type="checkbox"/>	<input type="checkbox"/>	<input type="checkbox"/>	
...möjligheter att komma i kontakt med kommunens högre chefer?	<input type="checkbox"/>	<input type="checkbox"/>	<input type="checkbox"/>	<input type="checkbox"/>	<input type="checkbox"/>	<input type="checkbox"/>	<input type="checkbox"/>	<input type="checkbox"/>	<input type="checkbox"/>	<input type="checkbox"/>	<input type="checkbox"/>	

**Har du haft kontakt med tjänstemän eller annan personal i kommunen under de senaste två åren?***Flera alternativ kan markeras*

- 1  Ja  
 2  Nej  
 1  Är själv/har varit anställd av kommunen  
 8  Minns ej

**Del C.****Hur nöjd är du med invånarnas inflytande i din kommun?**

Nu följer ett antal frågor om invånarnas inflytande i kommunen på kommunens verksamheter och beslut. Frågorna handlar bl. a. om vilka möjligheter du har att komma i kontakt med kommunens politiker och vilket förtroende du har för dem. Vissa frågor kan vara svåra att besvara om du inte har någon erfarenhet. Ofta har man ändå en uppfattning utifrån vad man hört eller läst. Det räcker. **Det är din uppfattning som vi vill veta.** Försök svara på alla frågor.

Frågorna har svarsalternativ graderade från 1 till 10, där 1 betyder lägsta betyg och 10 betyder högsta betyg. Sätt ett kryss i den ruta på skalan som stämmer bäst med vad du tycker.

**C1 KONTAKT**

Hur nöjd är du med...	Inte alls nöjd										I allra högsta grad nöjd	Ingen åsikt
	1	2	3	4	5	6	7	8	9	10		
...möjligheter att komma i kontakt med kommunens politiker?	<input type="checkbox"/>	<input type="checkbox"/>	<input type="checkbox"/>	<input type="checkbox"/>	<input type="checkbox"/>	<input type="checkbox"/>	<input type="checkbox"/>	<input type="checkbox"/>	<input type="checkbox"/>	<input type="checkbox"/>	<input type="checkbox"/>	



**Har du haft kontakt med någon politiker i kommunen under de senaste två åren?***Flera alternativ kan markeras*

- 1  Ja  
 2  Nej  
 1  Är själv/har varit politiker  
 8  Minns ej

**C2 INFORMATION**

Hur nöjd är du med...	Inte alls nöjd										I allra högsta grad nöjd	Ingen åsikt
	1	2	3	4	5	6	7	8	9	10		
...tillgången till information om kommunen och dess verksamheter?	<input type="checkbox"/>	<input type="checkbox"/>	<input type="checkbox"/>	<input type="checkbox"/>	<input type="checkbox"/>	<input type="checkbox"/>	<input type="checkbox"/>	<input type="checkbox"/>	<input type="checkbox"/>	<input type="checkbox"/>	<input type="checkbox"/>	<input type="checkbox"/>
...tydligheten i kommunens information?	<input type="checkbox"/>	<input type="checkbox"/>	<input type="checkbox"/>	<input type="checkbox"/>	<input type="checkbox"/>	<input type="checkbox"/>	<input type="checkbox"/>	<input type="checkbox"/>	<input type="checkbox"/>	<input type="checkbox"/>	<input type="checkbox"/>	<input type="checkbox"/>
...i hur god tid kommunen informerar om viktiga frågor?	<input type="checkbox"/>	<input type="checkbox"/>	<input type="checkbox"/>	<input type="checkbox"/>	<input type="checkbox"/>	<input type="checkbox"/>	<input type="checkbox"/>	<input type="checkbox"/>	<input type="checkbox"/>	<input type="checkbox"/>	<input type="checkbox"/>	<input type="checkbox"/>
...kommunens webbplats?	<input type="checkbox"/>	<input type="checkbox"/>	<input type="checkbox"/>	<input type="checkbox"/>	<input type="checkbox"/>	<input type="checkbox"/>	<input type="checkbox"/>	<input type="checkbox"/>	<input type="checkbox"/>	<input type="checkbox"/>	<input type="checkbox"/>	<input type="checkbox"/>

**C3 PÅVERKAN**

Hur nöjd är du med...	Inte alls nöjd										I allra högsta grad nöjd	Ingen åsikt
	1	2	3	4	5	6	7	8	9	10		
...hur kommunens politiker lyssnar till invånarnas synpunkter?	<input type="checkbox"/>	<input type="checkbox"/>	<input type="checkbox"/>	<input type="checkbox"/>	<input type="checkbox"/>	<input type="checkbox"/>	<input type="checkbox"/>	<input type="checkbox"/>	<input type="checkbox"/>	<input type="checkbox"/>	<input type="checkbox"/>	<input type="checkbox"/>
...invånarnas möjligheter att påverka politiska beslut?	<input type="checkbox"/>	<input type="checkbox"/>	<input type="checkbox"/>	<input type="checkbox"/>	<input type="checkbox"/>	<input type="checkbox"/>	<input type="checkbox"/>	<input type="checkbox"/>	<input type="checkbox"/>	<input type="checkbox"/>	<input type="checkbox"/>	<input type="checkbox"/>
...invånarnas möjligheter att påverka inom de kommunala verksamheterna?	<input type="checkbox"/>	<input type="checkbox"/>	<input type="checkbox"/>	<input type="checkbox"/>	<input type="checkbox"/>	<input type="checkbox"/>	<input type="checkbox"/>	<input type="checkbox"/>	<input type="checkbox"/>	<input type="checkbox"/>	<input type="checkbox"/>	<input type="checkbox"/>
...i vilken utsträckning dina åsikter i stort finns representerade bland kommunens partier?	<input type="checkbox"/>	<input type="checkbox"/>	<input type="checkbox"/>	<input type="checkbox"/>	<input type="checkbox"/>	<input type="checkbox"/>	<input type="checkbox"/>	<input type="checkbox"/>	<input type="checkbox"/>	<input type="checkbox"/>	<input type="checkbox"/>	<input type="checkbox"/>

**C4 FÖRTROENDE**

Vad tror eller tycker du om...	Inte alls bra										I allra högsta grad bra	Ingen åsikt
	1	2	3	4	5	6	7	8	9	10		
...hur kommunens politiker arbetar för kommunens bästa?	<input type="checkbox"/>	<input type="checkbox"/>	<input type="checkbox"/>	<input type="checkbox"/>	<input type="checkbox"/>	<input type="checkbox"/>	<input type="checkbox"/>	<input type="checkbox"/>	<input type="checkbox"/>	<input type="checkbox"/>	<input type="checkbox"/>	<input type="checkbox"/>
...hur ansvarstagande kommunens politiker är?	<input type="checkbox"/>	<input type="checkbox"/>	<input type="checkbox"/>	<input type="checkbox"/>	<input type="checkbox"/>	<input type="checkbox"/>	<input type="checkbox"/>	<input type="checkbox"/>	<input type="checkbox"/>	<input type="checkbox"/>	<input type="checkbox"/>	<input type="checkbox"/>
...hur kommunens högre tjänstemän arbetar för kommunens bästa?	<input type="checkbox"/>	<input type="checkbox"/>	<input type="checkbox"/>	<input type="checkbox"/>	<input type="checkbox"/>	<input type="checkbox"/>	<input type="checkbox"/>	<input type="checkbox"/>	<input type="checkbox"/>	<input type="checkbox"/>	<input type="checkbox"/>	<input type="checkbox"/>
...hur väl politiska beslut genomförs?	<input type="checkbox"/>	<input type="checkbox"/>	<input type="checkbox"/>	<input type="checkbox"/>	<input type="checkbox"/>	<input type="checkbox"/>	<input type="checkbox"/>	<input type="checkbox"/>	<input type="checkbox"/>	<input type="checkbox"/>	<input type="checkbox"/>	<input type="checkbox"/>



**C5 HELHETSBEDÖMNING AV INVÅNARNAS MÖJLIGHETER TILL INFLYTANDE  
PÅ BESLUT INOM KOMMUNEN**

Hur nöjd är du med den insyn och det inflytande invånarna har över kommunens beslut och verksamheter?

Inte alls  
nöjd

1	2	3	4	5	6	7	8	9	10
<input type="checkbox"/>	<input type="checkbox"/>	<input type="checkbox"/>	<input type="checkbox"/>	<input type="checkbox"/>	<input type="checkbox"/>	<input type="checkbox"/>	<input type="checkbox"/>	<input type="checkbox"/>	<input type="checkbox"/>

I allra  
högsta  
grad  
nöjd

Hur väl uppfyller din kommun dina förväntningar på invånarnas möjligheter till insyn och inflytande?

Inte  
alls

1	2	3	4	5	6	7	8	9	10
<input type="checkbox"/>	<input type="checkbox"/>	<input type="checkbox"/>	<input type="checkbox"/>	<input type="checkbox"/>	<input type="checkbox"/>	<input type="checkbox"/>	<input type="checkbox"/>	<input type="checkbox"/>	<input type="checkbox"/>

I allra  
högsta  
grad  
nöjd

Försök föreställa dig en ideal situation för invånarnas insyn och inflytande över kommunens verksamheter och beslut. Hur nära ett sådant ideal tycker du att invånarnas insyn och inflytande kommer i din kommun?

Långt  
ifrån

1	2	3	4	5	6	7	8	9	10
<input type="checkbox"/>	<input type="checkbox"/>	<input type="checkbox"/>	<input type="checkbox"/>	<input type="checkbox"/>	<input type="checkbox"/>	<input type="checkbox"/>	<input type="checkbox"/>	<input type="checkbox"/>	<input type="checkbox"/>

Mycket  
nära

**NÅGRA FRÅGOR OM DIG****1. Är du kvinna eller man?**

- 1  Man  
2  Kvinna

**2. Hur gammal är du?**

- 1  18-24 år  
2  25-34 år  
3  35-44 år  
4  45-54 år  
5  55-64 år  
6  65-74 år  
7  75 år eller äldre

**3. Var bor du?**

- 1  I kommunens centralort  
2  I annan tätort i kommunen  
3  Utanför tätort

**4. Hur länge har du bott i din kommun?**

- 1  2 år eller kortare tid  
2  3-5 år  
3  6-10 år  
4  11 år eller längre tid



**SYNPUNKTER TILL DIN KOMMUN**

Om det finns något avsnitt i enkäten som du särskilt vill kommentera kan du göra det här. Observera att det du skriver nedan blir en allmän handling hos din kommun. Detta innebär att uppgifterna blir tillgängliga för allmänheten.

**Du ska inte skriva ditt namn eller telefonnummer här.**

Tack för din medverkan

