




# ***Budget 2008***

# ***Planer 2009-10***

**Fastställd av Kommunfullmäktige 2007-11-14**

## **ÅRSBUDGET 2008** **FLERÅRSPLANER 2009-2010**



### INNEHÅLLSFÖRTECKNING

	Sida
1. Sammanfattning.....	2.
2.. Kommunens Övergripande Mål .....	4.
3. Omvärldsbeskrivning .....	8.
4. God ekonomisk hushållning.....	10.
5. Finansiella mål .....	15.
6. Utgångsläge, bokslut 2006, budget och prognos för 2007 .....	15.
7. Invånarantal .....	16.
8. Demografiska förändringar.....	17.
9. Arbetslöshet .....	18.
10. Kostnadsjämförelser.....	20.
11. Förutsättningar och riktlinjer och ramar för budgetarbetet 2008 .....	22.
12. Budgetberedning .....	24.
13. Nämnder styrelser Verksamhetsbeskrivning och mål .....	28.
14. Regler för styrning/anslag .....	57.
14. Sammanställning Budget och planer 2008 - 2010 .....	58.

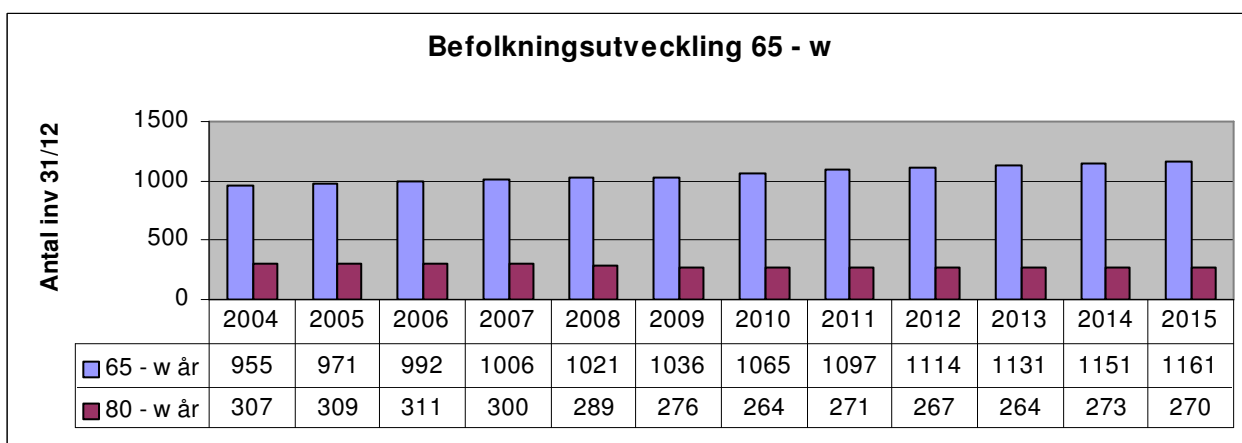
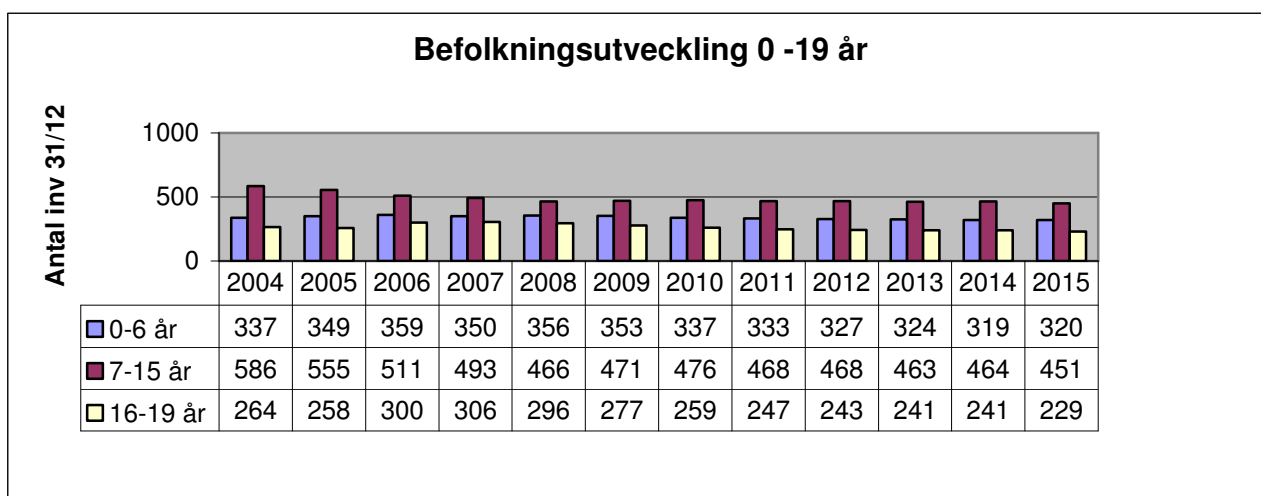
## 8. Demografiska förändringar

De närmaste åren sker förändringar i demografin för kommunen. Andelen grundskoleelever kommer fram till 2012 att minska med 20 % jämfört med 2004, medan andelen gymnasieelever ökar kraftigt de närmsta åren. Därefter sker en minskning även i denna gruppen.

I barnomsorgsgruppen sker inga större förändringar.

Andelen äldre över 65 år kommer totalt att öka med över 20% fram till 2015, varav äldre över 80 år kommer att minska med ca 12%. Dessa förändringar kommer att ställa krav på omprioritering av resursfördelningen.

I nedanstående diagram framgår förändringen mellan 2004 och 2015 för de åldersgrupper som berör barnomsorg (0 – 6 år), grundskola (7 –15 år), gymnasieskola (16 – 19 år) samt äldreomsorg(65- w år) (80-w). För äldreomsorgen visas två jämförelser på grund av att vårdbehovet är betydligt högre för gruppen 80-w.



Förändringar i demografin slår igenom på de statsbidrag kommunen erhåller.

En motsvarande anpassning måste ske när det gäller anslagsfördelning till nämnderna.

Se mer om detta längre fram. **Befolkningsutvecklingen i äldregruppen kommer att medföra starkt minskade statsbidrag till Dals-Ed.**